

ALLIANZ SE FUTURE (ALVG) - EUX/C1

16.07.2024 18:49:50

Kurs
263,2874 EUR

Differenz  **-0,77% (-2,03)**

Stammdaten

Symbol	ALVGC1
Börse	Eurex
Währung	EUR
Wertpapierkategorie	Future
Basiswert	ALLIANZ SE
Fälligkeit	07-2024
Kontraktgröße	100

Marktdaten

Geld (Volumen)	- EUR (-)
Brief (Volumen)	- EUR (-)
Eröffnung	263,2874 EUR
Hoch	263,2874 EUR
Tief	263,2874 EUR
Schluss Vortag	265,3174 EUR
Basiswert	ALLIANZ SE
Kurs Basiswerts (Datum)	263,20 (16.07.24)
Schlusskurs (Datum)	263,29 (16.07.24)
Open Interest	24.500

Performance und Risiko

	6M	1J	3J
Perf (%)	+9,68%	+26,05%	-
Perf (abs.)	+23,41	+54,83	-
Beta	-	-	-
Volatilität	17,05	15,71	-

Futures und Optionen

Zugehörige Futures	-
Zugehörige Optionen	-

5J












Die Wertentwicklung der Vergangenheit lässt keine verlässlichen Rückschlüsse auf die zukünftige Entwicklung eines Finanzinstruments zu.
Quelle: FactSet

Kursdaten

Ø Kurs 5 Tage Ø Volumen 5 Tage (Stk.)	- EUR (-)
Ø Kurs 30 Tage Ø Volumen 30 Tage (Stk.)	260,4012 EUR (593)
Ø Kurs 100 Tage Ø Volumen 100 Tage (Stk.)	261,8271 EUR (579)
Ø Kurs 250 Tage Ø Volumen 250 Tage	239,8239 EUR (519)
Hoch seit 1.1. Datum	278,4595 EUR (28.03.2024)
Tief seit 1.1. Datum	239,8576 EUR (11.01.2024)
52 Wochen Hoch Datum	278,4595 EUR (28.03.2024)
52 Wochen Tief Datum	210,2783 EUR (17.07.2023)

Aktuellstes Research

Basiswert	Branchen	Märkte		
Datum			Überschrift	Download
15.07.2024			Aktienempfehlungen Global	
12.07.2024			Global Equity Ratings	
21.06.2024			Global Equity Ratings	
21.06.2024			Aktienempfehlungen Global	
14.06.2024			Global Equity Ratings	