

## ASML HOLDING N.V. FUTURE (ASMH) - EUX/C11

26.07.2024 18:34:53

Kurs  
**843,1636** EURDifferenz  2,62% (21,55)

## Stammdaten

Symbol	ASMHC11
Börse	Eurex
Währung	EUR
Wertpapierkategorie	Future
Basiswert	ASML HOLDING N.V.
Fälligkeit	06-2025
Kontraktgröße	100

## Marktdaten

Geld (Volumen)	- EUR (-)
Brief (Volumen)	- EUR (-)
Eröffnung	843,1636 EUR
Hoch	843,1636 EUR
Tief	843,1636 EUR
Schluss Vortag	821,6121 EUR
Basiswert	ASML HOLDING N.V.
Kurs Basiswerts (Datum)	820,50 (26.07.24)
Schlusskurs (Datum)	843,16 (26.07.24)
Open Interest	0

## Performance und Risiko

	6M	1J	3J
Perf (%)	+3,02%	+32,82%	-
Perf (abs.)	+24,72	+208,35	-
Beta	-	-	-
Volatilität	47,25	37,12	-

## Futures und Optionen

Zugehörige Futures	-
Zugehörige Optionen	-

5J












Die Wertentwicklung der Vergangenheit lässt keine verlässlichen Rückschlüsse auf die zukünftige Entwicklung eines Finanzinstruments zu.

Quelle: FactSet

## Kursdaten

Ø Kurs 5 Tage   Ø Volumen 5 Tage (Stk.)	855,8553 EUR (0)
Ø Kurs 30 Tage   Ø Volumen 30 Tage (Stk.)	954,4817 EUR (0)
Ø Kurs 100 Tage   Ø Volumen 100 Tage (Stk.)	924,2346 EUR (0)
Ø Kurs 250 Tage   Ø Volumen 250 Tage	746,5674 EUR (0)
Hoch seit 1.1.   Datum	1.029,6432 EUR (12.07.2024)
Tief seit 1.1.   Datum	660,0649 EUR (05.01.2024)
52 Wochen Hoch   Datum	1.029,6432 EUR (12.07.2024)
52 Wochen Tief   Datum	557,2606 EUR (26.09.2023)

## Aktuellstes Research

Basiswert	Branchen	Märkte		
Datum			Überschrift	Download
24.07.2024			Global Equity Ratings	
24.07.2024			Aktienempfehlungen Global	
15.07.2024			Aktienempfehlungen Global	
12.07.2024			Global Equity Ratings	
21.06.2024			Global Equity Ratings	