

ASML HOLDING N.V. FUTURE (ASMH) - EUX/C11

25.04.2024 18:46:23

Kurs
856,442 EURDifferenz  -0,14% (-1,16)

Stammdaten

Symbol	ASMHC11
Börse	Eurex
Währung	EUR
Wertpapierkategorie	Future
Basiswert	ASML HOLDING N.V.
Fälligkeit	03-2025
Kontraktgröße	100

Marktdaten

Geld (Volumen)	- EUR (-)
Brief (Volumen)	- EUR (-)
Eröffnung	856,442 EUR
Hoch	856,442 EUR
Tief	856,442 EUR
Schluss Vortag	857,6047 EUR
Basiswert	ASML HOLDING N.V.
Kurs Basiswerts (Datum)	833,70 (25.04.24)
Schlusskurs (Datum)	856,44 (25.04.24)
Open Interest	0

Performance und Risiko

	6M	1J	3J
Perf (%)	+48,66%	+48,23%	-
Perf (abs.)	+280,35	+278,65	-
Beta	-	-	-
Volatilität	31,12	30,14	-

Futures und Optionen

Zugehörige Futures	-
Zugehörige Optionen	-

5J












Die Wertentwicklung der Vergangenheit lässt keine verlässlichen Rückschlüsse auf die zukünftige Entwicklung eines Finanzinstruments zu.

Quelle: FactSet

Kursdaten

Ø Kurs 5 Tage Ø Volumen 5 Tage (Stk.)	849,683 EUR (0)
Ø Kurs 30 Tage Ø Volumen 30 Tage (Stk.)	906,173 EUR (0)
Ø Kurs 100 Tage Ø Volumen 100 Tage (Stk.)	818,725 EUR (0)
Ø Kurs 250 Tage Ø Volumen 250 Tage	706,143 EUR (0)
Hoch seit 1.1. Datum	975,783 EUR (07.03.2024)
Tief seit 1.1. Datum	660,065 EUR (05.01.2024)
52 Wochen Hoch Datum	975,783 EUR (07.03.2024)
52 Wochen Tief Datum	557,261 EUR (26.09.2023)

Aktuellstes Research

Basiswert	Branchen	Märkte		
Datum			Überschrift	Download
03.04.2024			Global Equity Ratings	
03.04.2024			Aktienempfehlungen Global	
13.03.2024			Global Equity Ratings	
13.03.2024			Aktienempfehlungen Global	
22.02.2024			Aktienempfehlungen Global	