

ASML HOLDING N.V. FUTURE (ASMH) - EUX/C1

26.07.2024 18:34:53

Kurs
821,172 EURDifferenz  2,61% (20,86)

Stammdaten

Symbol	ASMHC1
Börse	Eurex
Währung	EUR
Wertpapierkategorie	Future
Basiswert	ASML HOLDING N.V.
Fälligkeit	08-2024
Kontraktgröße	100

Marktdaten

Geld (Volumen)	- EUR (-)
Brief (Volumen)	- EUR (-)
Eröffnung	821,172 EUR
Hoch	821,172 EUR
Tief	821,172 EUR
Schluss Vortag	800,3118 EUR
Basiswert	ASML HOLDING N.V.
Kurs Basiswerts (Datum)	820,50 (26.07.24)
Schlusskurs (Datum)	821,17 (26.07.24)
Open Interest	0

Performance und Risiko

	6M	1J	3J
Perf (%)	+2,93%	+32,95%	-
Perf (abs.)	+23,34	+203,54	-
Beta	-	-	-
Volatilität	46,41	36,43	-

Futures und Optionen

Zugehörige Futures	-
Zugehörige Optionen	-

5J












Die Wertentwicklung der Vergangenheit lässt keine verlässlichen Rückschlüsse auf die zukünftige Entwicklung eines Finanzinstruments zu.

Quelle: FactSet

Kursdaten

Ø Kurs 5 Tage Ø Volumen 5 Tage (Stk.)	833,507 EUR (0)
Ø Kurs 30 Tage Ø Volumen 30 Tage (Stk.)	909,409 EUR (80)
Ø Kurs 100 Tage Ø Volumen 100 Tage (Stk.)	888,722 EUR (136)
Ø Kurs 250 Tage Ø Volumen 250 Tage	722,715 EUR (120)
Hoch seit 1.1. Datum	1.002,976 EUR (12.07.2024)
Tief seit 1.1. Datum	645,197 EUR (05.01.2024)
52 Wochen Hoch Datum	1.002,976 EUR (12.07.2024)
52 Wochen Tief Datum	544,019 EUR (26.09.2023)

Aktuellstes Research

Basiswert	Branchen	Märkte		
Datum			Überschrift	Download
24.07.2024			Global Equity Ratings	
24.07.2024			Aktienempfehlungen Global	
15.07.2024			Aktienempfehlungen Global	
12.07.2024			Global Equity Ratings	
21.06.2024			Global Equity Ratings	