


ASML HOLDING N.V. FUTURE (ASMH) - EUX/C1

16.07.2024 18:49:53

Kurs
978,1245 EUR

Differenz  **-1,16% (-11,51)**

Stammdaten

Symbol: ASMHC1
 Börse: Eurex
 Währung: EUR
 Wertpapierkategorie: Future
 Basiswert: ASML HOLDING N.V.
 Fälligkeit: 07-2024
 Kontraktgröße: 100

Marktdaten

Geld (Volumen): - EUR (-)
 Brief (Volumen): - EUR (-)
 Eröffnung: 978,1245 EUR
 Hoch: 978,1245 EUR
 Tief: 978,1245 EUR
 Schluss Vortag: 989,6378 EUR
 Basiswert: ASML HOLDING N.V.
 Kurs Basiswerts (Datum): 917,70 (17.07.24)
 Schlusskurs (Datum): 978,12 (16.07.24)
 Open Interest: 800

Performance und Risiko

	6M	1J	3J
Perf (%)	+49,90%	+42,72%	-
Perf (abs.)	+325,61	+292,76	-
Beta	-	-	-
Volatilität	43,85	34,26	-

Futures und Optionen

Zugehörige Futures: -
 Zugehörige Optionen: -












Die Wertentwicklung der Vergangenheit lässt keine verlässlichen Rückschlüsse auf die zukünftige Entwicklung eines Finanzinstruments zu.
 Quelle: FactSet

Kursdaten

Ø Kurs 5 Tage Ø Volumen 5 Tage (Stk.)	990,2462 EUR (50)
Ø Kurs 30 Tage Ø Volumen 30 Tage (Stk.)	980,4771 EUR (67)
Ø Kurs 100 Tage Ø Volumen 100 Tage (Stk.)	895,1346 EUR (132)
Ø Kurs 250 Tage Ø Volumen 250 Tage	714,9565 EUR (119)
Hoch seit 1.1. Datum	1.002,9763 EUR (12.07.2024)
Tief seit 1.1. Datum	645,1966 EUR (05.01.2024)
52 Wochen Hoch Datum	1.002,9763 EUR (12.07.2024)
52 Wochen Tief Datum	544,0185 EUR (26.09.2023)

Aktuellstes Research

Basiswert	Branchen	Märkte		
Datum			Überschrift	Download
15.07.2024			Aktienempfehlungen Global	
12.07.2024			Global Equity Ratings	
21.06.2024			Global Equity Ratings	
21.06.2024			Aktienempfehlungen Global	
14.06.2024			Global Equity Ratings	