

AMAZON.COM INC. FUTURE (AMZF) - EUX/C4

25.03.2024 18:39:39

Kurs
186,7723 USD

Differenz  **-0,11% (-0,20)**

Stammdaten

| | |
|---------------------|-----------------|
| Symbol | AMZFC4 |
| Börse | Eurex |
| Währung | USD |
| Wertpapierkategorie | Future |
| Basiswert | AMAZON.COM INC. |
| Fälligkeit | 12-2024 |
| Kontraktgröße | 2.000 |

Marktdaten

| | |
|-------------------------|---------------------|
| Geld (Volumen) | - USD (-) |
| Brief (Volumen) | - USD (-) |
| Eröffnung | 186,7723 USD |
| Hoch | 186,7723 USD |
| Tief | 186,7723 USD |
| Schluss Vortag | 186,9759 USD |
| Basiswert | AMAZON.COM INC. |
| Kurs Basiswerts (Datum) | 193,0425 (16.07.24) |
| Schlusskurs (Datum) | 198,29 (16.07.24) |
| Open Interest | 165 |

Performance und Risiko

| | 6M | 1J | 3J |
|-------------|---------|---------|----|
| Perf (%) | +24,69% | +84,73% | - |
| Perf (abs.) | +36,98 | +85,67 | - |
| Beta | - | - | - |
| Volatilität | 36,29 | 39,58 | - |

Futures und Optionen

| | |
|---------------------|---|
| Zugehörige Futures | - |
| Zugehörige Optionen | - |

5J













Die Wertentwicklung der Vergangenheit lässt keine verlässlichen Rückschlüsse auf die zukünftige Entwicklung eines Finanzinstruments zu.
Quelle: FactSet

Kursdaten

| | |
|---|---------------------------|
| Ø Kurs 5 Tage Ø Volumen 5 Tage (Stk.) | 185,4085 USD (0) |
| Ø Kurs 30 Tage Ø Volumen 30 Tage (Stk.) | 181,4516 USD (0) |
| Ø Kurs 100 Tage Ø Volumen 100 Tage (Stk.) | 171,5288 USD (0) |
| Ø Kurs 250 Tage Ø Volumen 250 Tage | 152,8674 USD (0) |
| Hoch seit 1.1. Datum | 186,9759 USD (21.03.2024) |
| Tief seit 1.1. Datum | 153,1600 USD (05.01.2024) |
| 52 Wochen Hoch Datum | 186,9759 USD (21.03.2024) |
| 52 Wochen Tief Datum | 101,0847 USD (27.03.2023) |

Aktuellstes Research

| Basiswert | Branchen | Märkte | | |
|------------|---|--------|---------------------------|---|
| Datum | | | Überschrift | Download |
| 15.07.2024 |  | | Aktienempfehlungen Global |  |
| 12.07.2024 |  | | Global Equity Ratings |  |
| 21.06.2024 |  | | Global Equity Ratings |  |
| 21.06.2024 |  | | Aktienempfehlungen Global |  |
| 14.06.2024 |  | | Global Equity Ratings |  |