

ALLIANZ SE FUTURE (ALVG) - EUX/C13

18.09.2024 18:40:13

Kurs
286,5816 EUR

Differenz  **-0,01% (-0,02)**

Stammdaten

Symbol	ALVGC13
Börse	Eurex
Währung	EUR
Wertpapierkategorie	Future
Basiswert	ALLIANZ SE
Fälligkeit	09-2025
Kontraktgröße	100

Marktdaten

Geld (Volumen)	- EUR (-)
Brief (Volumen)	- EUR (-)
Eröffnung	286,5816 EUR
Hoch	286,5816 EUR
Tief	286,5816 EUR
Schluss Vortag	286,6052 EUR
Basiswert	ALLIANZ SE
Kurs Basiswerts (Datum)	288,40 (18.09.24)
Schlusskurs (Datum)	286,58 (18.09.24)
Open Interest	0

Performance und Risiko

	6M	1J	3J
Perf (%)	+8,00%	+22,84%	-
Perf (abs.)	+21,22	+53,29	-
Beta	-	-	-
Volatilität	18,98	17,59	-

Futures und Optionen

Zugehörige Futures	-
Zugehörige Optionen	-

5J












Die Wertentwicklung der Vergangenheit lässt keine verlässlichen Rückschlüsse auf die zukünftige Entwicklung eines Finanzinstruments zu.
Quelle: FactSet

Kursdaten

Ø Kurs 5 Tage Ø Volumen 5 Tage (Stk.)	284,3022 EUR (0)
Ø Kurs 30 Tage Ø Volumen 30 Tage (Stk.)	272,1427 EUR (0)
Ø Kurs 100 Tage Ø Volumen 100 Tage (Stk.)	264,9450 EUR (0)
Ø Kurs 250 Tage Ø Volumen 250 Tage	248,4614 EUR (0)
Hoch seit 1.1. Datum	286,6052 EUR (17.09.2024)
Tief seit 1.1. Datum	238,3481 EUR (11.01.2024)
52 Wochen Hoch Datum	286,6052 EUR (17.09.2024)
52 Wochen Tief Datum	216,3835 EUR (20.10.2023)

Aktuellstes Research

Basiswert	Branchen	Märkte		
Datum			Überschrift	Download
11.09.2024			Global Equity Ratings	
11.09.2024			Aktienempfehlungen Global	
05.09.2024			Global Equity Ratings	
05.09.2024			Aktienempfehlungen Global	
12.08.2024			Global Equity Ratings	