

AMAZON.COM INC. FUTURE (AMZF) - EUX/C1

29.12.2023 18:37:33

Kurs
158,8322 USD

Differenz  -2,01% (-3,25)

Stammdaten

Symbol	AMZFC1
Börse	Eurex
Währung	USD
Wertpapierkategorie	Future
Basiswert	AMAZON.COM INC.
Fälligkeit	12-2024
Kontraktgröße	2.000

Marktdaten

Geld (Volumen)	- USD (-)
Brief (Volumen)	- USD (-)
Eröffnung	158,8322 USD
Hoch	158,8322 USD
Tief	158,8322 USD
Schluss Vortag	162,0833 USD
Basiswert	AMAZON.COM INC.
Kurs Basiswerts (Datum)	186,49 (13.09.24)
Schlusskurs (Datum)	190,00 (13.09.24)
Open Interest	165

Performance und Risiko

	6M	1J	3J
Perf (%)	+20,94%	-	-
Perf (abs.)	+27,50	-	-
Beta	-	-	-
Volatilität	35,06	-	-

Futures und Optionen

Zugehörige Futures	-
Zugehörige Optionen	-

5J












Die Wertentwicklung der Vergangenheit lässt keine verlässlichen Rückschlüsse auf die zukünftige Entwicklung eines Finanzinstruments zu.
Quelle: FactSet

Kursdaten

Ø Kurs 5 Tage Ø Volumen 5 Tage (Stk.)	- USD (-)
Ø Kurs 30 Tage Ø Volumen 30 Tage (Stk.)	147,6105 USD (6)
Ø Kurs 100 Tage Ø Volumen 100 Tage (Stk.)	138,7585 USD (2)
Ø Kurs 250 Tage Ø Volumen 250 Tage	- USD (-)
Hoch seit 1.1. Datum	- USD (-)
Tief seit 1.1. Datum	- USD (-)
52 Wochen Hoch Datum	- USD (-)
52 Wochen Tief Datum	- USD (-)

Aktuellstes Research

Basiswert	Branchen	Märkte		
Datum			Überschrift	Download
11.09.2024			Global Equity Ratings	
11.09.2024			Aktienempfehlungen Global	
05.09.2024			Global Equity Ratings	
05.09.2024			Aktienempfehlungen Global	
12.08.2024			Global Equity Ratings	