

AMADEUS IT GROUP S.A. FUTURE (AI3F) - EUX/C13

21.06.2024 19:16:54

Kurs
65,6348 EUR

Differenz  **-0,64% (-0,42)**

Stammdaten

Symbol	AI3FC13
Börse	Eurex
Währung	EUR
Wertpapierkategorie	Future
Basiswert	AMADEUS IT GROUP SA
Fälligkeit	07-2025
Kontraktgröße	100

Marktdaten

Geld (Volumen)	- EUR (-)
Brief (Volumen)	- EUR (-)
Eröffnung	65,6348 EUR
Hoch	65,6348 EUR
Tief	65,6348 EUR
Schluss Vortag	66,0565 EUR
Basiswert	AMADEUS IT GROUP SA
Kurs Basiswerts (Datum)	62,16 (11.07.24)
Schlusskurs (Datum)	63,61 (11.07.24)
Open Interest	0

Performance und Risiko

	6M	1J	3J
Perf (%)	-1,78%	-7,03%	-
Perf (abs.)	-1,19	-4,96	-
Beta	-	-	-
Volatilität	24,81	22,42	-

Futures und Optionen

Zugehörige Futures	-
Zugehörige Optionen	-

5J












Die Wertentwicklung der Vergangenheit lässt keine verlässlichen Rückschlüsse auf die zukünftige Entwicklung eines Finanzinstruments zu.
Quelle: FactSet

Kursdaten

Ø Kurs 5 Tage Ø Volumen 5 Tage (Stk.)	65,2229 EUR (0)
Ø Kurs 30 Tage Ø Volumen 30 Tage (Stk.)	- EUR (-)
Ø Kurs 100 Tage Ø Volumen 100 Tage (Stk.)	61,2611 EUR (0)
Ø Kurs 250 Tage Ø Volumen 250 Tage	63,2672 EUR (0)
Hoch seit 1.1. Datum	68,0024 EUR (26.01.2024)
Tief seit 1.1. Datum	55,8632 EUR (29.02.2024)
52 Wochen Hoch Datum	71,4121 EUR (30.06.2023)
52 Wochen Tief Datum	54,3994 EUR (26.10.2023)

Aktuellstes Research

Basiswert	Branchen	Märkte		
Datum			Überschrift	Download
27.10.2023			Global Equity Ratings	
27.10.2023			Aktienempfehlungen Global	
29.09.2023			Global Equity Ratings	
29.09.2023			Aktienempfehlungen Global	
08.09.2023			Global Equity Ratings	