

AMADEUS IT GROUP S.A. FUTURE (AI3F) - EUX/C10

17.07.2024 18:45:13

Kurs
63,6831 EUR

Differenz  **-1,29% (-0,83)**

Stammdaten

Symbol	AI3FC10
Börse	Eurex
Währung	EUR
Wertpapierkategorie	Future
Basiswert	AMADEUS IT GROUP SA
Fälligkeit	04-2025
Kontraktgröße	100

Marktdaten

Geld (Volumen)	- EUR (-)
Brief (Volumen)	- EUR (-)
Eröffnung	63,6831 EUR
Hoch	63,6831 EUR
Tief	63,6831 EUR
Schluss Vortag	64,5146 EUR
Basiswert	AMADEUS IT GROUP SA
Kurs Basiswerts (Datum)	62,20 (17.07.24)
Schlusskurs (Datum)	63,68 (17.07.24)
Open Interest	0

Performance und Risiko

	6M	1J	3J
Perf (%)	-0,79%	-4,95%	-
Perf (abs.)	-0,52	-3,36	-
Beta	-	-	-
Volatilität	26,45	22,70	-

Futures und Optionen

Zugehörige Futures	-
Zugehörige Optionen	-

5J












Die Wertentwicklung der Vergangenheit lässt keine verlässlichen Rückschlüsse auf die zukünftige Entwicklung eines Finanzinstruments zu.
Quelle: FactSet

Kursdaten

Ø Kurs 5 Tage Ø Volumen 5 Tage (Stk.)	64,5939 EUR (0)
Ø Kurs 30 Tage Ø Volumen 30 Tage (Stk.)	64,6316 EUR (0)
Ø Kurs 100 Tage Ø Volumen 100 Tage (Stk.)	60,0249 EUR (0)
Ø Kurs 250 Tage Ø Volumen 250 Tage	62,3799 EUR (0)
Hoch seit 1.1. Datum	67,5280 EUR (26.01.2024)
Tief seit 1.1. Datum	55,4460 EUR (29.02.2024)
52 Wochen Hoch Datum	70,9847 EUR (27.07.2023)
52 Wochen Tief Datum	53,9146 EUR (26.10.2023)

Aktuellstes Research

Basiswert	Branchen	Märkte		
Datum			Überschrift	Download
27.10.2023			Global Equity Ratings	
27.10.2023			Aktienempfehlungen Global	
29.09.2023			Global Equity Ratings	
29.09.2023			Aktienempfehlungen Global	
08.09.2023			Global Equity Ratings	