

AMAZON.COM INC. FUTURE (AMZF) - EUX/C2

19.09.2023 18:48:26

Kurs
145,7319 USD

Differenz  **-0,41% (-0,60)**

Stammdaten

Symbol	AMZFC2
Börse	Eurex
Währung	USD
Wertpapierkategorie	Future
Basiswert	AMAZON.COM INC.
Fälligkeit	12-2024
Kontraktgröße	2.000

Marktdaten

Geld (Volumen)	- USD (-)
Brief (Volumen)	- USD (-)
Eröffnung	145,7319 USD
Hoch	145,7319 USD
Tief	145,7319 USD
Schluss Vortag	146,3366 USD
Basiswert	AMAZON.COM INC.
Kurs Basiswerts (Datum)	125,98 (28.09.23)
Schlusskurs (Datum)	134,88 (28.09.23)
Open Interest	0

Performance und Risiko

	6M	1J	3J
Perf (%)	+47,12%	-	-
Perf (abs.)	+46,67	-	-
Beta	-	-	-
Volatilität	34,72	37,83	37,83

Futures und Optionen

Zugehörige Futures	-
Zugehörige Optionen	-

5J












Die Wertentwicklung der Vergangenheit lässt keine verlässlichen Rückschlüsse auf die zukünftige Entwicklung eines Finanzinstruments zu.
Quelle: FactSet

Kursdaten

Ø Kurs 5 Tage Ø Volumen 5 Tage (Stk.)	146,8546 USD (0)
Ø Kurs 30 Tage Ø Volumen 30 Tage (Stk.)	130,6621 USD (0)
Ø Kurs 100 Tage Ø Volumen 100 Tage (Stk.)	109,9894 USD (0)
Ø Kurs 250 Tage Ø Volumen 250 Tage	- USD (0)
Hoch seit 1.1. Datum	150,8140 USD (14.08.2023)
Tief seit 1.1. Datum	89,5272 USD (09.01.2023)
52 Wochen Hoch Datum	150,8140 USD (14.08.2023)
52 Wochen Tief Datum	89,5272 USD (09.01.2023)

Aktuellstes Research

Basiswert	Branchen	Märkte		
Datum			Überschrift	Download
29.09.2023			Global Equity Ratings	
29.09.2023			Aktienempfehlungen Global	
08.09.2023			Global Equity Ratings	
08.09.2023			Aktienempfehlungen Global	
22.08.2023			Global Equity Ratings	