

# AMGEN INC. FUTURE (AMGF) - EUX/C10

06.05.2024 18:29:17

**Kurs**  
302,4558 USD

**Differenz**  -5,43% (-17,37)

### Stammdaten

Symbol	AMGFC10
Börse	Eurex
Währung	USD
Wertpapierkategorie	Future
Basiswert	AMGEN INC.
Fälligkeit	02-2025
Kontraktgröße	100

### Marktdaten

Geld (Volumen)	- USD (-)
Brief (Volumen)	- USD (-)
Eröffnung	302,4558 USD
Hoch	302,4558 USD
Tief	302,4558 USD
Schluss Vortag	319,822 USD
Basiswert	AMGEN INC.
Kurs Basiswerts (Datum)	319,04 (15.05.24)
Schlusskurs (Datum)	321,83 (15.05.24)
Open Interest	0

### Performance und Risiko

	6M	1J	3J
Perf (%)	+8,82%	+28,19%	-
Perf (abs.)	+24,53	+66,51	-
Beta	-	-	-
Volatilität	29,36	26,60	-

### Futures und Optionen

Zugehörige Futures	-
Zugehörige Optionen	-

5J












Die Wertentwicklung der Vergangenheit lässt keine verlässlichen Rückschlüsse auf die zukünftige Entwicklung eines Finanzinstruments zu.  
Quelle: FactSet

### Kursdaten

Ø Kurs 5 Tage   Ø Volumen 5 Tage (Stk.)	290,8963 USD (0)
Ø Kurs 30 Tage   Ø Volumen 30 Tage (Stk.)	279,2703 USD (0)
Ø Kurs 100 Tage   Ø Volumen 100 Tage (Stk.)	291,8297 USD (0)
Ø Kurs 250 Tage   Ø Volumen 250 Tage	269,7157 USD (0)
Hoch seit 1.1.   Datum	329,1945 USD (02.02.2024)
Tief seit 1.1.   Datum	268,0968 USD (17.04.2024)
52 Wochen Hoch   Datum	329,1945 USD (02.02.2024)
52 Wochen Tief   Datum	218,6886 USD (01.06.2023)

### Aktuellstes Research

Basiswert	Branchen	Märkte		
Datum			Überschrift	Download
26.04.2024			Global Equity Ratings	
26.04.2024			Aktienempfehlungen Global	
03.04.2024			Global Equity Ratings	
03.04.2024			Aktienempfehlungen Global	
13.03.2024			Global Equity Ratings	