

AMADEUS IT GROUP S.A. FUTURE (AI3F) - EUX/C11

06.05.2024 18:29:16

Kurs
60,5713 EUR

Differenz  -0,55% (-0,34)

Stammdaten

Symbol	AI3FC11
Börse	Eurex
Währung	EUR
Wertpapierkategorie	Future
Basiswert	AMADEUS IT GROUP SA
Fälligkeit	04-2025
Kontraktgröße	100

Marktdaten

Geld (Volumen)	- EUR (-)
Brief (Volumen)	- EUR (-)
Eröffnung	60,5713 EUR
Hoch	60,5713 EUR
Tief	60,5713 EUR
Schluss Vortag	60,908 EUR
Basiswert	AMADEUS IT GROUP SA
Kurs Basiswerts (Datum)	65,86 (11.06.24)
Schlusskurs (Datum)	67,47 (11.06.24)
Open Interest	0

Performance und Risiko

	6M	1J	3J
Perf (%)	+4,46%	-5,63%	-
Perf (abs.)	+2,59	-3,61	-
Beta	-	-	-
Volatilität	21,58	20,99	-

Futures und Optionen

Zugehörige Futures	-
Zugehörige Optionen	-

5J












Die Wertentwicklung der Vergangenheit lässt keine verlässlichen Rückschlüsse auf die zukünftige Entwicklung eines Finanzinstruments zu.
Quelle: FactSet

Kursdaten

Ø Kurs 5 Tage Ø Volumen 5 Tage (Stk.)	61,1535 EUR (0)
Ø Kurs 30 Tage Ø Volumen 30 Tage (Stk.)	59,6440 EUR (0)
Ø Kurs 100 Tage Ø Volumen 100 Tage (Stk.)	62,5315 EUR (0)
Ø Kurs 250 Tage Ø Volumen 250 Tage	63,8589 EUR (0)
Hoch seit 1.1. Datum	67,7039 EUR (26.01.2024)
Tief seit 1.1. Datum	55,5779 EUR (29.02.2024)
52 Wochen Hoch Datum	71,5680 EUR (16.06.2023)
52 Wochen Tief Datum	54,1044 EUR (26.10.2023)

Aktuellstes Research

Basiswert	Branchen	Märkte		
Datum			Überschrift	Download
27.10.2023			Global Equity Ratings	
27.10.2023			Aktienempfehlungen Global	
29.09.2023			Global Equity Ratings	
29.09.2023			Aktienempfehlungen Global	
08.09.2023			Global Equity Ratings	