

ADIDAS AG FUTURE (ADSG) - EUX/C11

17.09.2024 18:45:40

Kurs
226,2039 EURDifferenz  0,82% (1,83)

Stammdaten

Symbol	ADSGC11
Börse	Eurex
Währung	EUR
Wertpapierkategorie	Future
Basiswert	ADIDAS AG
Fälligkeit	07-2025
Kontraktgröße	100

Marktdaten

Geld (Volumen)	- EUR (-)
Brief (Volumen)	- EUR (-)
Eröffnung	226,2039 EUR
Hoch	226,2039 EUR
Tief	226,2039 EUR
Schluss Vortag	224,3691 EUR
Basiswert	ADIDAS AG
Kurs Basiswerts (Datum)	221,10 (17.09.24)
Schlusskurs (Datum)	226,20 (17.09.24)
Open Interest	0

Performance und Risiko

	6M	1J	3J
Perf (%)	+6,29%	+24,98%	-
Perf (abs.)	+13,28	+44,84	-
Beta	-	-	-
Volatilität	28,12	28,80	-

Futures und Optionen

Zugehörige Futures	-
Zugehörige Optionen	-

5J








Die Wertentwicklung der Vergangenheit lässt keine verlässlichen Rückschlüsse auf die zukünftige Entwicklung eines Finanzinstruments zu.
Quelle: FactSet

Kursdaten

Ø Kurs 5 Tage Ø Volumen 5 Tage (Stk.)	220,6629 EUR (0)
Ø Kurs 30 Tage Ø Volumen 30 Tage (Stk.)	224,5333 EUR (0)
Ø Kurs 100 Tage Ø Volumen 100 Tage (Stk.)	228,5285 EUR (0)
Ø Kurs 250 Tage Ø Volumen 250 Tage	201,2498 EUR (0)
Hoch seit 1.1. Datum	243,0985 EUR (30.07.2024)
Tief seit 1.1. Datum	169,4599 EUR (19.01.2024)
52 Wochen Hoch Datum	243,0985 EUR (30.07.2024)
52 Wochen Tief Datum	38,1998 EUR (14.12.2023)

Aktuellstes Research

Basiswert	Branchen	Märkte	
Datum			Überschrift
11.09.2024			Global Equity Ratings
11.09.2024			Aktienempfehlungen Global
05.09.2024			Global Equity Ratings
05.09.2024			Aktienempfehlungen Global
12.08.2024			Global Equity Ratings
			Download