

ADIDAS AG FUTURE (ADSG) - EUX/C11

16.09.2024 18:46:33

Kurs
224,3691 EURDifferenz  0,35% (0,77)

Stammdaten

Symbol	ADSGC11
Börse	Eurex
Währung	EUR
Wertpapierkategorie	Future
Basiswert	ADIDAS AG
Fälligkeit	07-2025
Kontraktgröße	100

Marktdaten

Geld (Volumen)	- EUR (-)
Brief (Volumen)	- EUR (-)
Eröffnung	224,3691 EUR
Hoch	224,3691 EUR
Tief	224,3691 EUR
Schluss Vortag	223,5968 EUR
Basiswert	ADIDAS AG
Kurs Basiswerts (Datum)	221,10 (17.09.24)
Schlusskurs (Datum)	224,37 (16.09.24)
Open Interest	0

Performance und Risiko

	6M	1J	3J
Perf (%)	+6,29%	+24,98%	-
Perf (abs.)	+13,28	+44,84	-
Beta	-	-	-
Volatilität	28,12	28,80	-

Futures und Optionen

Zugehörige Futures	-
Zugehörige Optionen	-

5J












Die Wertentwicklung der Vergangenheit lässt keine verlässlichen Rückschlüsse auf die zukünftige Entwicklung eines Finanzinstruments zu.
Quelle: FactSet

Kursdaten

Ø Kurs 5 Tage Ø Volumen 5 Tage (Stk.)	220,6629 EUR (0)
Ø Kurs 30 Tage Ø Volumen 30 Tage (Stk.)	224,5333 EUR (0)
Ø Kurs 100 Tage Ø Volumen 100 Tage (Stk.)	228,5285 EUR (0)
Ø Kurs 250 Tage Ø Volumen 250 Tage	201,2498 EUR (0)
Hoch seit 1.1. Datum	243,0985 EUR (30.07.2024)
Tief seit 1.1. Datum	169,4599 EUR (19.01.2024)
52 Wochen Hoch Datum	243,0985 EUR (30.07.2024)
52 Wochen Tief Datum	38,1998 EUR (14.12.2023)

Aktuellstes Research

Basiswert	Branchen	Märkte		
Datum			Überschrift	Download
11.09.2024			Global Equity Ratings	
11.09.2024			Aktienempfehlungen Global	
05.09.2024			Global Equity Ratings	
05.09.2024			Aktienempfehlungen Global	
12.08.2024			Global Equity Ratings	