

AMADEUS IT GROUP S.A. FUTURE (AI3F) - EUX/C12

06.05.2024 18:29:16

Kurs
60,708 EUR

Differenz  **-0,55% (-0,34)**

Stammdaten

Symbol	AI3FC12
Börse	Eurex
Währung	EUR
Wertpapierkategorie	Future
Basiswert	AMADEUS IT GROUP SA
Fälligkeit	05-2025
Kontraktgröße	100

Marktdaten

Geld (Volumen)	- EUR (-)
Brief (Volumen)	- EUR (-)
Eröffnung	60,708 EUR
Hoch	60,708 EUR
Tief	60,708 EUR
Schluss Vortag	61,0466 EUR
Basiswert	AMADEUS IT GROUP SA
Kurs Basiswerts (Datum)	65,86 (11.06.24)
Schlusskurs (Datum)	69,27 (10.06.24)
Open Interest	0

Performance und Risiko

	6M	1J	3J
Perf (%)	+4,42%	-5,74%	-
Perf (abs.)	+2,57	-3,70	-
Beta	-	-	-
Volatilität	21,57	21,00	-

Futures und Optionen

Zugehörige Futures	-
Zugehörige Optionen	-

5J












Die Wertentwicklung der Vergangenheit lässt keine verlässlichen Rückschlüsse auf die zukünftige Entwicklung eines Finanzinstruments zu.
Quelle: FactSet

Kursdaten

Ø Kurs 5 Tage Ø Volumen 5 Tage (Stk.)	61,294 EUR (0)
Ø Kurs 30 Tage Ø Volumen 30 Tage (Stk.)	59,779 EUR (0)
Ø Kurs 100 Tage Ø Volumen 100 Tage (Stk.)	62,680 EUR (0)
Ø Kurs 250 Tage Ø Volumen 250 Tage	64,004 EUR (0)
Hoch seit 1.1. Datum	67,835 EUR (26.01.2024)
Tief seit 1.1. Datum	55,736 EUR (29.02.2024)
52 Wochen Hoch Datum	71,844 EUR (30.06.2023)
52 Wochen Tief Datum	54,253 EUR (26.10.2023)

Aktuellstes Research

Basiswert	Branchen	Märkte		
Datum			Überschrift	Download
27.10.2023			Global Equity Ratings	
27.10.2023			Aktienempfehlungen Global	
29.09.2023			Global Equity Ratings	
29.09.2023			Aktienempfehlungen Global	
08.09.2023			Global Equity Ratings	