

# ABBVIE INC. FUTURE (ABVF) - EUX/C1

16.07.2024 18:49:46

**Kurs**  
168,3773 USD

**Differenz**  -0,22% (-0,38)

### Stammdaten

Symbol	ABVFC1
Börse	Eurex
Währung	USD
Wertpapierkategorie	Future
Basiswert	ABBVIE INC.
Fälligkeit	07-2024
Kontraktgröße	100

### Marktdaten

Geld (Volumen)	- USD (-)
Brief (Volumen)	- USD (-)
Eröffnung	168,3773 USD
Hoch	168,3773 USD
Tief	168,3773 USD
Schluss Vortag	168,7523 USD
Basiswert	ABBVIE INC.
Kurs Basiswerts (Datum)	169,20 (16.07.24)
Schlusskurs (Datum)	168,38 (16.07.24)
Open Interest	0

### Performance und Risiko

	6M	1J	3J
Perf (%)	+3,46%	+24,64%	-
Perf (abs.)	+5,65	+33,36	-
Beta	-	-	-
Volatilität	20,38	20,80	-

### Futures und Optionen

Zugehörige Futures	-
Zugehörige Optionen	-

5J












Die Wertentwicklung der Vergangenheit lässt keine verlässlichen Rückschlüsse auf die zukünftige Entwicklung eines Finanzinstruments zu.  
Quelle: FactSet

### Kursdaten

Ø Kurs 5 Tage   Ø Volumen 5 Tage (Stk.)	167,5859 USD (0)
Ø Kurs 30 Tage   Ø Volumen 30 Tage (Stk.)	168,8330 USD (0)
Ø Kurs 100 Tage   Ø Volumen 100 Tage (Stk.)	172,1203 USD (0)
Ø Kurs 250 Tage   Ø Volumen 250 Tage	158,0761 USD (0)
Hoch seit 1.1.   Datum	181,6505 USD (12.03.2024)
Tief seit 1.1.   Datum	157,3269 USD (02.01.2024)
52 Wochen Hoch   Datum	181,6505 USD (12.03.2024)
52 Wochen Tief   Datum	75,9634 USD (14.12.2023)

### Aktuellstes Research

Basiswert	Branchen	Märkte		
Datum			Überschrift	Download
15.07.2024			Aktienempfehlungen Global	
12.07.2024			Global Equity Ratings	
21.06.2024			Global Equity Ratings	
21.06.2024			Aktienempfehlungen Global	
14.06.2024			Global Equity Ratings	