

# ACERINOX SA (CE FAB.ACERO IN.) FUTURE (ACEF) - EUX/C13

16.07.2024 18:49:46

**Kurs**  
**9,6344** EUR  
 Differenz  -0,81% (-0,08)

**Stammdaten**

Symbol	ACEFC13
Börse	Eurex
Währung	EUR
Wertpapierkategorie	Future
Basiswert	ACERINOX SA
Fälligkeit	07-2025
Kontraktgröße	100

**Marktdaten**

Geld (Volumen)	- EUR (-)
Brief (Volumen)	- EUR (-)
Eröffnung	9,6344 EUR
Hoch	9,6344 EUR
Tief	9,6344 EUR
Schluss Vortag	9,7133 EUR
Basiswert	ACERINOX SA
Kurs Basiswerts (Datum)	9,885 (16.07.24)
Schlusskurs (Datum)	9,63 (16.07.24)
Open Interest	0

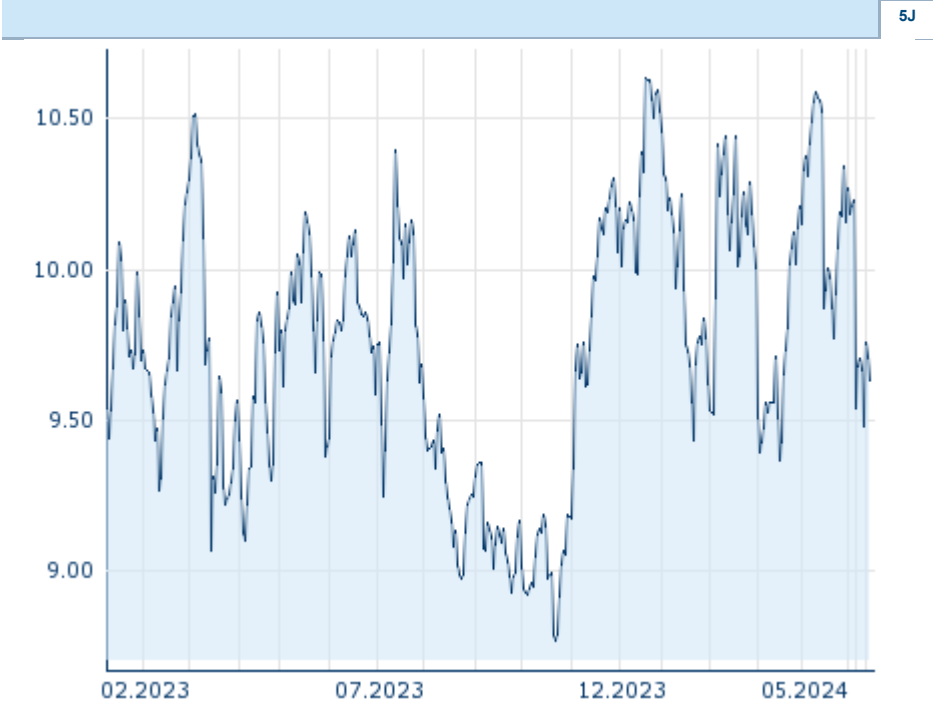
**Performance und Risiko**

	6M	1J	3J
Perf (%)	-3,02%	-5,67%	-
Perf (abs.)	-0,30	-0,58	-
Beta	-	-	-
Volatilität	30,34	23,78	-

**Futures und Optionen**

Zugehörige Futures	-
Zugehörige Optionen	-

5J






Die Wertentwicklung der Vergangenheit lässt keine verlässlichen Rückschlüsse auf die zukünftige Entwicklung eines Finanzinstruments zu.  
 Quelle: FactSet

**Kursdaten**

Ø Kurs 5 Tage   Ø Volumen 5 Tage (Stk.)	9,7018 EUR (0)
Ø Kurs 30 Tage   Ø Volumen 30 Tage (Stk.)	9,6470 EUR (0)
Ø Kurs 100 Tage   Ø Volumen 100 Tage (Stk.)	9,9480 EUR (0)
Ø Kurs 250 Tage   Ø Volumen 250 Tage	9,7277 EUR (0)
Hoch seit 1.1.   Datum	10,5890 EUR (10.04.2024)
Tief seit 1.1.   Datum	9,3640 EUR (15.03.2024)
52 Wochen Hoch   Datum	10,6353 EUR (19.12.2023)
52 Wochen Tief   Datum	8,7676 EUR (23.10.2023)

**Aktuellstes Research**

Branchen		Märkte	
Datum		Überschrift	Download
15.07.2024		Aktienempfehlungen Global	
12.07.2024		Global Equity Ratings	
09.07.2024		Aktienempfehlungen Österreich	
24.06.2024		Aktienempfehlungen Österreich	
21.06.2024		Global Equity Ratings	