

ACERINOX SA (CE FAB.ACERO IN.) FUTURE (ACEF) - EUX/C13

21.06.2024 19:16:52

Kurs
9,4776 EUR
 Differenz  **-2,00% (-0,19)**

Stammdaten

Symbol	ACEFC13
Börse	Eurex
Währung	EUR
Wertpapierkategorie	Future
Basiswert	ACERINOX SA
Fälligkeit	07-2025
Kontraktgröße	100

Marktdaten

Geld (Volumen)	- EUR (-)
Brief (Volumen)	- EUR (-)
Eröffnung	9,4776 EUR
Hoch	9,4776 EUR
Tief	9,4776 EUR
Schluss Vortag	9,6707 EUR
Basiswert	ACERINOX SA
Kurs Basiswerts (Datum)	9,715 (25.06.24)
Schlusskurs (Datum)	9,48 (25.06.24)
Open Interest	0

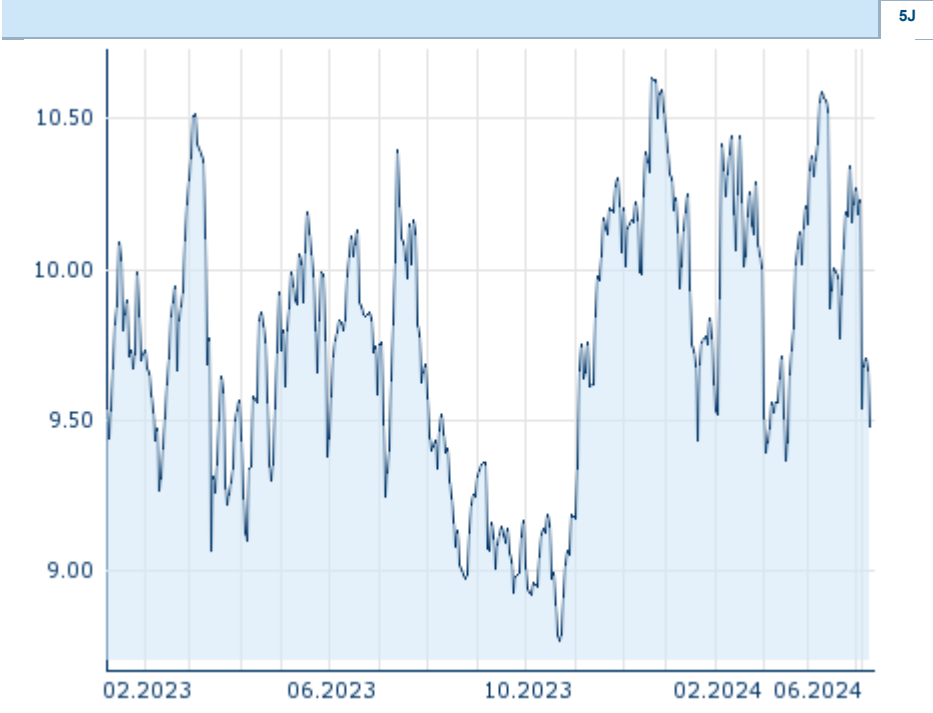
Performance und Risiko

	6M	1J	3J
Perf (%)	-10,83%	-4,05%	-
Perf (abs.)	-1,15	-0,40	-
Beta	-	-	-
Volatilität	29,09	24,14	-

Futures und Optionen

Zugehörige Futures	-
Zugehörige Optionen	-

5J






Die Wertentwicklung der Vergangenheit lässt keine verlässlichen Rückschlüsse auf die zukünftige Entwicklung eines Finanzinstruments zu.
 Quelle: FactSet

Kursdaten

Ø Kurs 5 Tage Ø Volumen 5 Tage (Stk.)	9,6140 EUR (0)
Ø Kurs 30 Tage Ø Volumen 30 Tage (Stk.)	- EUR (-)
Ø Kurs 100 Tage Ø Volumen 100 Tage (Stk.)	9,9965 EUR (0)
Ø Kurs 250 Tage Ø Volumen 250 Tage	9,7390 EUR (0)
Hoch seit 1.1. Datum	10,5890 EUR (10.04.2024)
Tief seit 1.1. Datum	9,3640 EUR (15.03.2024)
52 Wochen Hoch Datum	10,6353 EUR (19.12.2023)
52 Wochen Tief Datum	8,7676 EUR (23.10.2023)

Aktuellstes Research

Branchen		Märkte		
Datum		Überschrift		Download
24.06.2024		Aktienempfehlungen Österreich		
21.06.2024		Global Equity Ratings		
21.06.2024		Aktienempfehlungen Global		
14.06.2024		Global Equity Ratings		
14.06.2024		Aktienempfehlungen Global		