

ABBVIE INC. FUTURE (ABVF) - EUX/C13

17.09.2024 18:45:40

Kurs
195,2075 USD

Differenz  **-0,76% (-1,49)**

Stammdaten

Symbol	ABVFC13
Börse	Eurex
Währung	USD
Wertpapierkategorie	Future
Basiswert	ABBVIE INC.
Fälligkeit	09-2025
Kontraktgröße	100

Marktdaten

Geld (Volumen)	- USD (-)
Brief (Volumen)	- USD (-)
Eröffnung	195,2075 USD
Hoch	195,2075 USD
Tief	195,2075 USD
Schluss Vortag	196,7014 USD
Basiswert	ABBVIE INC.
Kurs Basiswerts (Datum)	193,45 (17.09.24)
Schlusskurs (Datum)	195,21 (17.09.24)
Open Interest	0

Performance und Risiko

	6M	1J	3J
Perf (%)	+6,61%	+25,18%	-
Perf (abs.)	+12,10	+39,26	-
Beta	-	-	-
Volatilität	23,30	21,40	-

Futures und Optionen

Zugehörige Futures	-
Zugehörige Optionen	-

5J












Die Wertentwicklung der Vergangenheit lässt keine verlässlichen Rückschlüsse auf die zukünftige Entwicklung eines Finanzinstruments zu.
Quelle: FactSet

Kursdaten

Ø Kurs 5 Tage Ø Volumen 5 Tage (Stk.)	196,0830 USD (0)
Ø Kurs 30 Tage Ø Volumen 30 Tage (Stk.)	196,8973 USD (0)
Ø Kurs 100 Tage Ø Volumen 100 Tage (Stk.)	187,9460 USD (0)
Ø Kurs 250 Tage Ø Volumen 250 Tage	169,1000 USD (0)
Hoch seit 1.1. Datum	201,5812 USD (03.09.2024)
Tief seit 1.1. Datum	158,8746 USD (02.01.2024)
52 Wochen Hoch Datum	201,5812 USD (03.09.2024)
52 Wochen Tief Datum	73,3962 USD (14.12.2023)

Aktuellstes Research

Basiswert	Branchen	Märkte		
Datum			Überschrift	Download
11.09.2024			Global Equity Ratings	
11.09.2024			Aktienempfehlungen Global	
05.09.2024			Global Equity Ratings	
05.09.2024			Aktienempfehlungen Global	
12.08.2024			Global Equity Ratings	