

# ABBVIE INC. FUTURE (ABVF) - EUX/C13

06.05.2024 18:29:15

**Kurs**  
**164,4198** USD

**Differenz**  **-0,63% (-1,04)**

### Stammdaten

Symbol	ABVFC13
Börse	Eurex
Währung	USD
Wertpapierkategorie	Future
Basiswert	ABBVIE INC.
Fälligkeit	06-2025
Kontraktgröße	100

### Marktdaten

Geld (Volumen)	- USD (-)
Brief (Volumen)	- USD (-)
Eröffnung	164,4198 USD
Hoch	164,4198 USD
Tief	164,4198 USD
Schluss Vortag	165,4587 USD
Basiswert	ABBVIE INC.
Kurs Basiswerts (Datum)	169,11 (10.06.24)
Schlusskurs (Datum)	171,14 (10.06.24)
Open Interest	0

### Performance und Risiko

	6M	1J	3J
Perf (%)	+14,33%	+9,48%	-
Perf (abs.)	+20,60	+14,24	-
Beta	-	-	-
Volatilität	18,78	20,51	-

### Futures und Optionen

Zugehörige Futures	-
Zugehörige Optionen	-

5J












Die Wertentwicklung der Vergangenheit lässt keine verlässlichen Rückschlüsse auf die zukünftige Entwicklung eines Finanzinstruments zu.  
Quelle: FactSet

### Kursdaten

Ø Kurs 5 Tage   Ø Volumen 5 Tage (Stk.)	163,9462 USD (0)
Ø Kurs 30 Tage   Ø Volumen 30 Tage (Stk.)	171,6214 USD (0)
Ø Kurs 100 Tage   Ø Volumen 100 Tage (Stk.)	170,8305 USD (0)
Ø Kurs 250 Tage   Ø Volumen 250 Tage	155,5107 USD (0)
Hoch seit 1.1.   Datum	185,1185 USD (12.03.2024)
Tief seit 1.1.   Datum	158,8746 USD (02.01.2024)
52 Wochen Hoch   Datum	185,1185 USD (12.03.2024)
52 Wochen Tief   Datum	73,3962 USD (14.12.2023)

### Aktuellstes Research

Basiswert	Branchen	Märkte		
Datum			Überschrift	Download
29.05.2024			Global Equity Ratings	
29.05.2024			Aktienempfehlungen Global	
26.04.2024			Global Equity Ratings	
26.04.2024			Aktienempfehlungen Global	
03.04.2024			Global Equity Ratings	