

ABB LTD. FUTURE (ABBP) - EUX/C13

30.04.2024 18:38:57

Kurs
44,7488 CHF
 Differenz  -0,92% (-0,42)

| Stammdaten | |
|---------------------|---------|
| Symbol | ABBP13 |
| Börse | Eurex |
| Währung | CHF |
| Wertpapierkategorie | Future |
| Basiswert | ABB LTD |
| Fälligkeit | 05-2025 |
| Kontraktgröße | 100 |

| Marktdaten | |
|-------------------------|------------------|
| Geld (Volumen) | - CHF (-) |
| Brief (Volumen) | - CHF (-) |
| Eröffnung | 44,7488 CHF |
| Hoch | 44,7488 CHF |
| Tief | 44,7488 CHF |
| Schluss Vortag | 45,1656 CHF |
| Basiswert | ABB LTD |
| Kurs Basiswerts (Datum) | 44,89 (30.04.24) |
| Schlusskurs (Datum) | 44,75 (30.04.24) |
| Open Interest | 0 |

| Performance und Risiko | | | |
|------------------------|---------|---------|----|
| | 6M | 1J | 3J |
| Perf (%) | +51,19% | +39,68% | - |
| Perf (abs.) | +15,15 | +12,71 | - |
| Beta | - | - | - |
| Volatilität | 18,96 | 19,92 | - |











| Futures und Optionen | |
|----------------------|---|
| Zugehörige Futures | - |
| Zugehörige Optionen | - |



Die Wertentwicklung der Vergangenheit lässt keine verlässlichen Rückschlüsse auf die zukünftige Entwicklung eines Finanzinstruments zu.
 Quelle: FactSet

| Kursdaten | |
|---|--------------------------|
| Ø Kurs 5 Tage Ø Volumen 5 Tage (Stk.) | 44,6986 CHF (0) |
| Ø Kurs 30 Tage Ø Volumen 30 Tage (Stk.) | 42,5931 CHF (0) |
| Ø Kurs 100 Tage Ø Volumen 100 Tage (Stk.) | 39,3573 CHF (0) |
| Ø Kurs 250 Tage Ø Volumen 250 Tage | 35,6410 CHF (0) |
| Hoch seit 1.1. Datum | 45,1656 CHF (29.04.2024) |
| Tief seit 1.1. Datum | 35,0454 CHF (19.01.2024) |
| 52 Wochen Hoch Datum | 45,1656 CHF (29.04.2024) |
| 52 Wochen Tief Datum | 29,2062 CHF (20.10.2023) |

Aktuellstes Research

| Basiswert | Branchen | Märkte | | |
|------------|---|--------|---------------------------|---|
| Datum | | | Überschrift | Download |
| 26.04.2024 |  | | Global Equity Ratings |  |
| 26.04.2024 |  | | Aktienempfehlungen Global |  |
| 03.04.2024 |  | | Global Equity Ratings |  |
| 03.04.2024 |  | | Aktienempfehlungen Global |  |
| 13.03.2024 |  | | Global Equity Ratings |  |