

ACERINOX SA (CE FAB.ACERO IN.) FUTURE (ACEF) - EUX/C10

20.08.2024 18:50:13

Kurs
9,0287 EUR

Differenz  -1,25% (-0,11)

Stammdaten

Symbol	ACEFC10
Börse	Eurex
Währung	EUR
Wertpapierkategorie	Future
Basiswert	ACERINOX SA
Fälligkeit	06-2025
Kontraktgröße	100

Marktdaten

Geld (Volumen)	- EUR (-)
Brief (Volumen)	- EUR (-)
Eröffnung	9,0287 EUR
Hoch	9,0287 EUR
Tief	9,0287 EUR
Schluss Vortag	9,1427 EUR
Basiswert	ACERINOX SA
Kurs Basiswerts (Datum)	9,265 (21.08.24)
Schlusskurs (Datum)	9,03 (20.08.24)
Open Interest	0

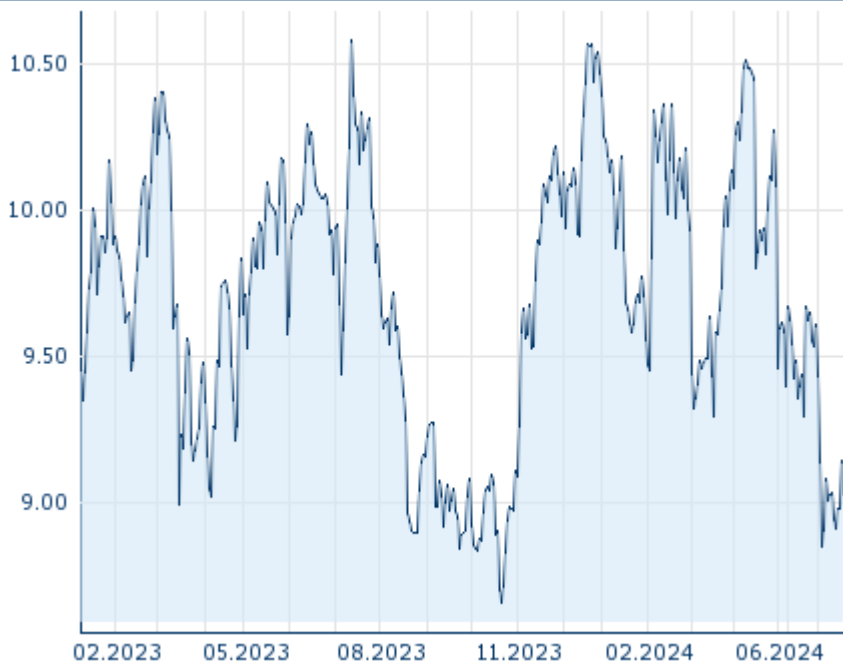
Performance und Risiko

	6M	1J	3J
Perf (%)	-9,46%	-2,77%	-
Perf (abs.)	-0,94	-0,26	-
Beta	-	-	-
Volatilität	28,10	23,58	-

Futures und Optionen

Zugehörige Futures	-
Zugehörige Optionen	-

5J








Die Wertentwicklung der Vergangenheit lässt keine verlässlichen Rückschlüsse auf die zukünftige Entwicklung eines Finanzinstruments zu.
Quelle: FactSet

Kursdaten

Ø Kurs 5 Tage Ø Volumen 5 Tage (Stk.)	9,0090 EUR (0)
Ø Kurs 30 Tage Ø Volumen 30 Tage (Stk.)	9,2850 EUR (0)
Ø Kurs 100 Tage Ø Volumen 100 Tage (Stk.)	9,6500 EUR (0)
Ø Kurs 250 Tage Ø Volumen 250 Tage	9,6411 EUR (0)
Hoch seit 1.1. Datum	10,5099 EUR (10.04.2024)
Tief seit 1.1. Datum	8,8495 EUR (05.08.2024)
52 Wochen Hoch Datum	10,5675 EUR (19.12.2023)
52 Wochen Tief Datum	8,6575 EUR (23.10.2023)

Aktuellstes Research

Branchen		Märkte	
Datum		Überschrift	Download
16.08.2024		Equity Weekly	
13.08.2024		Aktienempfehlungen Österreich	
12.08.2024		Global Equity Ratings	
12.08.2024		Aktienempfehlungen Global	
09.08.2024		Equity Weekly	