

ACERINOX SA (CE FAB.ACERO IN.) FUTURE (ACEF) - EUX/C10

21.06.2024 19:16:52

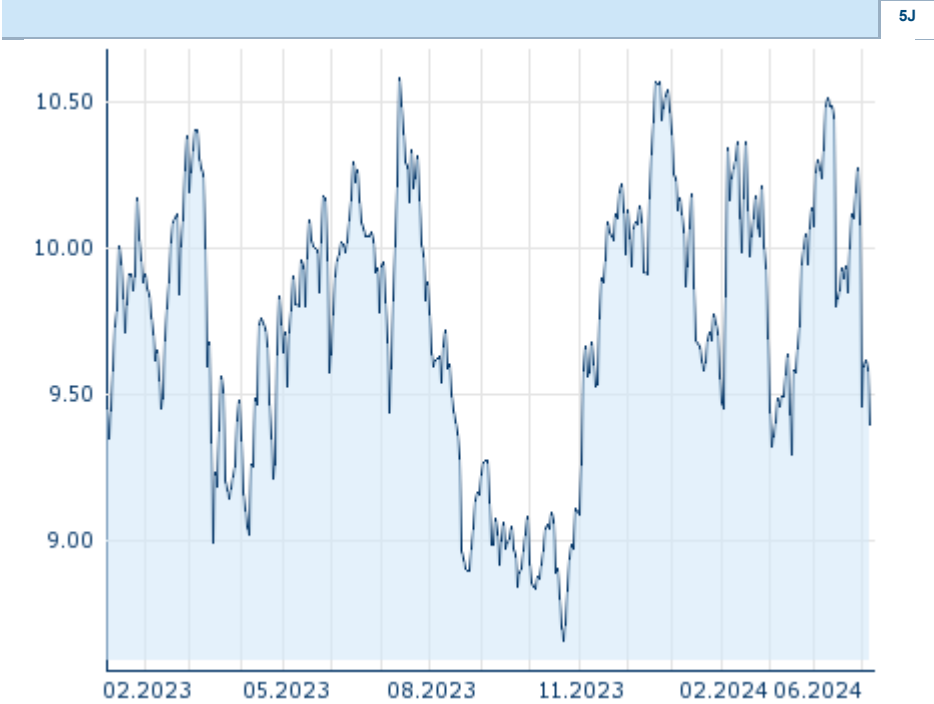
Kurs
9,395 EUR
 Differenz  -2,00% (-0,19)

Stammdaten	
Symbol	ACEFC10
Börse	Eurex
Währung	EUR
Wertpapierkategorie	Future
Basiswert	ACERINOX SA
Fälligkeit	04-2025
Kontraktgröße	100

Marktdaten	
Geld (Volumen)	- EUR (-)
Brief (Volumen)	- EUR (-)
Eröffnung	9,395 EUR
Hoch	9,395 EUR
Tief	9,395 EUR
Schluss Vortag	9,5864 EUR
Basiswert	ACERINOX SA
Kurs Basiswerts (Datum)	9,715 (25.06.24)
Schlusskurs (Datum)	9,40 (25.06.24)
Open Interest	0

Performance und Risiko			
	6M	1J	3J
Perf (%)	-11,07%	-6,71%	-
Perf (abs.)	-1,17	-0,68	-
Beta	-	-	-
Volatilität	27,85	23,45	-







Futures und Optionen	
Zugehörige Futures	-
Zugehörige Optionen	-



Die Wertentwicklung der Vergangenheit lässt keine verlässlichen Rückschlüsse auf die zukünftige Entwicklung eines Finanzinstruments zu.
 Quelle: FactSet

Kursdaten	
Ø Kurs 5 Tage Ø Volumen 5 Tage (Stk.)	9,530 EUR (0)
Ø Kurs 30 Tage Ø Volumen 30 Tage (Stk.)	- EUR (-)
Ø Kurs 100 Tage Ø Volumen 100 Tage (Stk.)	9,921 EUR (0)
Ø Kurs 250 Tage Ø Volumen 250 Tage	9,703 EUR (0)
Hoch seit 1.1. Datum	10,510 EUR (10.04.2024)
Tief seit 1.1. Datum	9,293 EUR (15.03.2024)
52 Wochen Hoch Datum	10,581 EUR (13.07.2023)
52 Wochen Tief Datum	8,658 EUR (23.10.2023)

Aktuellstes Research

Branchen		Märkte	
Datum		Überschrift	Download
24.06.2024		Aktienempfehlungen Österreich	
21.06.2024		Global Equity Ratings	
21.06.2024		Aktienempfehlungen Global	
14.06.2024		Global Equity Ratings	
14.06.2024		Aktienempfehlungen Global	