

APPLE INC. FUTURE (AAPH) - EUX/C11

06.05.2024 18:29:15

Kurs
190,0629 USD

Differenz  **-1,34% (-2,58)**

Stammdaten

Symbol	AAPHC11
Börse	Eurex
Währung	USD
Wertpapierkategorie	Future
Basiswert	APPLE INC
Fälligkeit	04-2025
Kontraktgröße	100

Marktdaten

Geld (Volumen)	- USD (-)
Brief (Volumen)	- USD (-)
Eröffnung	190,0629 USD
Hoch	190,0629 USD
Tief	190,0629 USD
Schluss Vortag	192,6443 USD
Basiswert	APPLE INC
Kurs Basiswerts (Datum)	192,438 (21.05.24)
Schlusskurs (Datum)	200,04 (20.05.24)
Open Interest	0

Performance und Risiko

	6M	1J	3J
Perf (%)	+1,60%	+5,20%	-
Perf (abs.)	+2,99	+9,40	-
Beta	-	-	-
Volatilität	22,13	20,79	-

Futures und Optionen

Zugehörige Futures	-
Zugehörige Optionen	-

5J












Die Wertentwicklung der Vergangenheit lässt keine verlässlichen Rückschlüsse auf die zukünftige Entwicklung eines Finanzinstruments zu.
Quelle: FactSet

Kursdaten

Ø Kurs 5 Tage Ø Volumen 5 Tage (Stk.)	185,1481 USD (0)
Ø Kurs 30 Tage Ø Volumen 30 Tage (Stk.)	178,4981 USD (0)
Ø Kurs 100 Tage Ø Volumen 100 Tage (Stk.)	188,5450 USD (0)
Ø Kurs 250 Tage Ø Volumen 250 Tage	189,8030 USD (0)
Hoch seit 1.1. Datum	204,3467 USD (25.01.2024)
Tief seit 1.1. Datum	171,7484 USD (19.04.2024)
52 Wochen Hoch Datum	206,6232 USD (14.12.2023)
52 Wochen Tief Datum	56,5936 USD (14.12.2023)

Aktuellstes Research

Basiswert	Branchen	Märkte		
Datum			Überschrift	Download
26.04.2024			Global Equity Ratings	
26.04.2024			Aktienempfehlungen Global	
03.04.2024			Global Equity Ratings	
03.04.2024			Aktienempfehlungen Global	
13.03.2024			Global Equity Ratings	