

APPLE INC. FUTURE (AAPH) - EUX/C1

16.08.2024 18:50:47

Kurs
224,00 USD

Differenz  -0,19% (-0,42)

Stammdaten

Symbol	AAPHC1
Börse	Eurex
Währung	USD
Wertpapierkategorie	Future
Basiswert	APPLE INC
Fälligkeit	09-2024
Kontraktgröße	100

Marktdaten

Geld (Volumen)	- USD (-)
Brief (Volumen)	- USD (-)
Eröffnung	224,00 USD
Hoch	224,00 USD
Tief	224,00 USD
Schluss Vortag	224,4233 USD
Basiswert	APPLE INC
Kurs Basiswerts (Datum)	226,05 (16.08.24)
Schlusskurs (Datum)	226,82 (16.08.24)
Open Interest	0

Performance und Risiko

	6M	1J	3J
Perf (%)	+21,99%	+25,98%	-
Perf (abs.)	+40,38	+46,20	-
Beta	-	-	-
Volatilität	44,51	31,66	-

Futures und Optionen

Zugehörige Futures	-
Zugehörige Optionen	-

5J












Die Wertentwicklung der Vergangenheit lässt keine verlässlichen Rückschlüsse auf die zukünftige Entwicklung eines Finanzinstruments zu.
Quelle: FactSet

Kursdaten

Ø Kurs 5 Tage Ø Volumen 5 Tage (Stk.)	222,02 USD (0)
Ø Kurs 30 Tage Ø Volumen 30 Tage (Stk.)	221,30 USD (0)
Ø Kurs 100 Tage Ø Volumen 100 Tage (Stk.)	197,81 USD (0)
Ø Kurs 250 Tage Ø Volumen 250 Tage	186,94 USD (0)
Hoch seit 1.1. Datum	235,32 USD (15.07.2024)
Tief seit 1.1. Datum	165,89 USD (22.04.2024)
52 Wochen Hoch Datum	235,32 USD (15.07.2024)
52 Wochen Tief Datum	54,76 USD (14.12.2023)

Aktuellstes Research

Basiswert	Branchen	Märkte		
Datum			Überschrift	Download
12.08.2024			Global Equity Ratings	
12.08.2024			Aktienempfehlungen Global	
02.08.2024			Equity Weekly	
24.07.2024			Global Equity Ratings	
24.07.2024			Aktienempfehlungen Global	