

# APPLE INC. FUTURE (AAPH) - EUX/C1

06.05.2024 18:29:15

**Kurs**  
**182,3052** USD

**Differenz**  **-1,34% (-2,48)**

### Stammdaten

Symbol	AAPHC1
Börse	Eurex
Währung	USD
Wertpapierkategorie	Future
Basiswert	APPLE INC
Fälligkeit	06-2024
Kontraktgröße	100

### Marktdaten

Geld (Volumen)	- USD (-)
Brief (Volumen)	- USD (-)
Eröffnung	182,3052 USD
Hoch	182,3052 USD
Tief	182,3052 USD
Schluss Vortag	184,7858 USD
Basiswert	APPLE INC
Kurs Basiswerts (Datum)	194,03 (03.06.24)
Schlusskurs (Datum)	194,80 (03.06.24)
Open Interest	0

### Performance und Risiko

	6M	1J	3J
Perf (%)	+1,81%	+4,84%	-
Perf (abs.)	+3,25	+8,42	-
Beta	-	-	-
Volatilität	21,99	20,68	-

### Futures und Optionen

Zugehörige Futures	-
Zugehörige Optionen	-

5J












Die Wertentwicklung der Vergangenheit lässt keine verlässlichen Rückschlüsse auf die zukünftige Entwicklung eines Finanzinstruments zu.  
Quelle: FactSet

### Kursdaten

Ø Kurs 5 Tage   Ø Volumen 5 Tage (Stk.)	177,5638 USD (0)
Ø Kurs 30 Tage   Ø Volumen 30 Tage (Stk.)	171,4973 USD (0)
Ø Kurs 100 Tage   Ø Volumen 100 Tage (Stk.)	181,1674 USD (0)
Ø Kurs 250 Tage   Ø Volumen 250 Tage	182,0452 USD (0)
Hoch seit 1.1.   Datum	196,3787 USD (25.01.2024)
Tief seit 1.1.   Datum	165,8888 USD (22.04.2024)
52 Wochen Hoch   Datum	198,2147 USD (14.12.2023)
52 Wochen Tief   Datum	54,7593 USD (14.12.2023)

### Aktuellstes Research

Basiswert	Branchen	Märkte		
Datum			Überschrift	Download
29.05.2024			Global Equity Ratings	
29.05.2024			Aktienempfehlungen Global	
26.04.2024			Global Equity Ratings	
26.04.2024			Aktienempfehlungen Global	
03.04.2024			Global Equity Ratings	