

## ADIDAS AG FUTURE (ADSG) - EUX/C10

14.08.2024 18:36:03

Kurs  
**221,7287** EURDifferenz  1,83% (3,99)

## Stammdaten

Symbol	ADSGC10
Börse	Eurex
Währung	EUR
Wertpapierkategorie	Future
Basiswert	ADIDAS AG
Fälligkeit	05-2025
Kontraktgröße	100

## Marktdaten

Geld (Volumen)	- EUR (-)
Brief (Volumen)	- EUR (-)
Eröffnung	221,7287 EUR
Hoch	221,7287 EUR
Tief	221,7287 EUR
Schluss Vortag	217,7417 EUR
Basiswert	ADIDAS AG
Kurs Basiswerts (Datum)	216,90 (15.08.24)
Schlusskurs (Datum)	221,73 (14.08.24)
Open Interest	0

## Performance und Risiko

	6M	1J	3J
Perf (%)	+23,53%	+21,13%	-
Perf (abs.)	+42,24	+38,67	-
Beta	-	-	-
Volatilität	30,24	29,67	-

## Futures und Optionen

Zugehörige Futures	-
Zugehörige Optionen	-

5J












Die Wertentwicklung der Vergangenheit lässt keine verlässlichen Rückschlüsse auf die zukünftige Entwicklung eines Finanzinstruments zu.

Quelle: FactSet

## Kursdaten

Ø Kurs 5 Tage   Ø Volumen 5 Tage (Stk.)	219,1085 EUR (0)
Ø Kurs 30 Tage   Ø Volumen 30 Tage (Stk.)	230,8058 EUR (0)
Ø Kurs 100 Tage   Ø Volumen 100 Tage (Stk.)	224,7068 EUR (0)
Ø Kurs 250 Tage   Ø Volumen 250 Tage	195,1912 EUR (0)
Hoch seit 1.1.   Datum	242,3725 EUR (30.07.2024)
Tief seit 1.1.   Datum	169,0555 EUR (19.01.2024)
52 Wochen Hoch   Datum	242,3725 EUR (30.07.2024)
52 Wochen Tief   Datum	38,1099 EUR (14.12.2023)

## Aktuellstes Research

Basiswert	Branchen	Märkte		
Datum			Überschrift	Download
12.08.2024			Global Equity Ratings	
12.08.2024			Aktienempfehlungen Global	
24.07.2024			Global Equity Ratings	
24.07.2024			Aktienempfehlungen Global	
15.07.2024			Aktienempfehlungen Global	