

APPLE INC. FUTURE (AAPH) - EUX/C12

30.04.2024 18:38:57

Kurs
182,3154 USD

Differenz  **-0,28% (-0,51)**

Stammdaten

| | |
|---------------------|-----------|
| Symbol | AAPHC12 |
| Börse | Eurex |
| Währung | USD |
| Wertpapierkategorie | Future |
| Basiswert | APPLE INC |
| Fälligkeit | 05-2025 |
| Kontraktgröße | 100 |

Marktdaten

| | |
|-------------------------|-------------------|
| Geld (Volumen) | - USD (-) |
| Brief (Volumen) | - USD (-) |
| Eröffnung | 182,3154 USD |
| Hoch | 182,3154 USD |
| Tief | 182,3154 USD |
| Schluss Vortag | 182,8225 USD |
| Basiswert | APPLE INC |
| Kurs Basiswerts (Datum) | 192,06 (21.05.24) |
| Schlusskurs (Datum) | 200,56 (20.05.24) |
| Open Interest | 0 |

Performance und Risiko

| | 6M | 1J | 3J |
|-------------|--------|--------|----|
| Perf (%) | +2,53% | +3,41% | - |
| Perf (abs.) | +4,50 | +6,01 | - |
| Beta | - | - | - |
| Volatilität | 19,85 | 20,10 | - |

Futures und Optionen

| | |
|---------------------|---|
| Zugehörige Futures | - |
| Zugehörige Optionen | - |

5J













Die Wertentwicklung der Vergangenheit lässt keine verlässlichen Rückschlüsse auf die zukünftige Entwicklung eines Finanzinstruments zu.
Quelle: FactSet

Kursdaten

| | |
|---|---------------------------|
| Ø Kurs 5 Tage Ø Volumen 5 Tage (Stk.) | 179,3764 USD (0) |
| Ø Kurs 30 Tage Ø Volumen 30 Tage (Stk.) | 178,8112 USD (0) |
| Ø Kurs 100 Tage Ø Volumen 100 Tage (Stk.) | 189,6795 USD (0) |
| Ø Kurs 250 Tage Ø Volumen 250 Tage | 190,4478 USD (0) |
| Hoch seit 1.1. Datum | 205,0233 USD (25.01.2024) |
| Tief seit 1.1. Datum | 172,4245 USD (19.04.2024) |
| 52 Wochen Hoch Datum | 207,1218 USD (14.12.2023) |
| 52 Wochen Tief Datum | 56,5704 USD (14.12.2023) |

Aktuellstes Research

| Basiswert | Branchen | Märkte | | |
|------------|---|--------|---------------------------|---|
| Datum | | | Überschrift | Download |
| 26.04.2024 |  | | Global Equity Ratings |  |
| 26.04.2024 |  | | Aktienempfehlungen Global |  |
| 03.04.2024 |  | | Global Equity Ratings |  |
| 03.04.2024 |  | | Aktienempfehlungen Global |  |
| 13.03.2024 |  | | Global Equity Ratings |  |