

# ABB LTD. FUTURE (ABBP) - EUX/C10

30.04.2024 18:38:57

**Kurs**  
**45,3681** CHF

**Differenz**  **-0,91% (-0,42)**

### Stammdaten

Symbol	ABBPC10
Börse	Eurex
Währung	CHF
Wertpapierkategorie	Future
Basiswert	ABB LTD
Fälligkeit	03-2025
Kontraktgröße	100

### Marktdaten

Geld (Volumen)	- CHF (-)
Brief (Volumen)	- CHF (-)
Eröffnung	45,3681 CHF
Hoch	45,3681 CHF
Tief	45,3681 CHF
Schluss Vortag	45,7863 CHF
Basiswert	ABB LTD
Kurs Basiswerts (Datum)	49,40 (31.05.24)
Schlusskurs (Datum)	49,96 (31.05.24)
Open Interest	0

### Performance und Risiko

	6M	1J	3J
Perf (%)	+53,88%	+39,34%	-
Perf (abs.)	+15,89	+12,81	-
Beta	-	-	-
Volatilität	18,89	19,76	-

### Futures und Optionen

Zugehörige Futures	-
Zugehörige Optionen	-

5J












Die Wertentwicklung der Vergangenheit lässt keine verlässlichen Rückschlüsse auf die zukünftige Entwicklung eines Finanzinstruments zu.  
Quelle: FactSet

### Kursdaten

Ø Kurs 5 Tage   Ø Volumen 5 Tage (Stk.)	45,3194 CHF (0)
Ø Kurs 30 Tage   Ø Volumen 30 Tage (Stk.)	43,1958 CHF (0)
Ø Kurs 100 Tage   Ø Volumen 100 Tage (Stk.)	39,4458 CHF (0)
Ø Kurs 250 Tage   Ø Volumen 250 Tage	35,6573 CHF (0)
Hoch seit 1.1.   Datum	45,7863 CHF (29.04.2024)
Tief seit 1.1.   Datum	34,9375 CHF (19.01.2024)
52 Wochen Hoch   Datum	45,7863 CHF (29.04.2024)
52 Wochen Tief   Datum	29,0776 CHF (20.10.2023)

### Aktuellstes Research

Basiswert	Branchen	Märkte		
Datum			Überschrift	Download
29.05.2024			Global Equity Ratings	
29.05.2024			Aktienempfehlungen Global	
26.04.2024			Global Equity Ratings	
26.04.2024			Aktienempfehlungen Global	
03.04.2024			Global Equity Ratings	