

APPLE INC. FUTURE (AAPH) - EUX/C13

17.07.2024 18:45:11

Kurs
239,5204 USD

Differenz  **-2,21% (-5,42)**

Stammdaten

Symbol	AAPHC13
Börse	Eurex
Währung	USD
Wertpapierkategorie	Future
Basiswert	APPLE INC
Fälligkeit	07-2025
Kontraktgröße	100

Marktdaten

Geld (Volumen)	- USD (-)
Brief (Volumen)	- USD (-)
Eröffnung	239,5204 USD
Hoch	239,5204 USD
Tief	239,5204 USD
Schluss Vortag	244,9399 USD
Basiswert	APPLE INC
Kurs Basiswerts (Datum)	228,88 (17.07.24)
Schlusskurs (Datum)	239,52 (17.07.24)
Open Interest	0

Performance und Risiko

	6M	1J	3J
Perf (%)	+25,92%	+17,87%	-
Perf (abs.)	+49,30	+36,32	-
Beta	-	-	-
Volatilität	47,61	34,16	-

Futures und Optionen

Zugehörige Futures	-
Zugehörige Optionen	-

5J












Die Wertentwicklung der Vergangenheit lässt keine verlässlichen Rückschlüsse auf die zukünftige Entwicklung eines Finanzinstruments zu.
 Quelle: FactSet

Kursdaten

Ø Kurs 5 Tage Ø Volumen 5 Tage (Stk.)	242,1649 USD (0)
Ø Kurs 30 Tage Ø Volumen 30 Tage (Stk.)	234,7004 USD (0)
Ø Kurs 100 Tage Ø Volumen 100 Tage (Stk.)	193,6074 USD (0)
Ø Kurs 250 Tage Ø Volumen 250 Tage	193,6418 USD (0)
Hoch seit 1.1. Datum	246,3033 USD (15.07.2024)
Tief seit 1.1. Datum	173,0716 USD (19.04.2024)
52 Wochen Hoch Datum	246,3033 USD (15.07.2024)
52 Wochen Tief Datum	56,8086 USD (14.12.2023)

Aktuellstes Research

Basiswert	Branchen	Märkte		
Datum			Überschrift	Download
15.07.2024			Aktienempfehlungen Global	
12.07.2024			Global Equity Ratings	
21.06.2024			Global Equity Ratings	
21.06.2024			Aktienempfehlungen Global	
14.06.2024			Global Equity Ratings	