

ABB LTD. FUTURE (ABBP) - EUX/C1

30.04.2024 18:38:57

Kurs
44,9209 CHF

Differenz  -0,93% (-0,42)

Stammdaten

Symbol	ABBPC1
Börse	Eurex
Währung	CHF
Wertpapierkategorie	Future
Basiswert	ABB LTD
Fälligkeit	05-2024
Kontraktgröße	100

Marktdaten

Geld (Volumen)	- CHF (-)
Brief (Volumen)	- CHF (-)
Eröffnung	44,9209 CHF
Hoch	44,9209 CHF
Tief	44,9209 CHF
Schluss Vortag	45,3432 CHF
Basiswert	ABB LTD
Kurs Basiswerts (Datum)	44,89 (30.04.24)
Schlusskurs (Datum)	44,92 (30.04.24)
Open Interest	0

Performance und Risiko

	6M	1J	3J
Perf (%)	+49,95%	+39,73%	-
Perf (abs.)	+14,96	+12,77	-
Beta	-	-	-
Volatilität	18,44	19,19	-

Futures und Optionen

Zugehörige Futures	-
Zugehörige Optionen	-

5J












Die Wertentwicklung der Vergangenheit lässt keine verlässlichen Rückschlüsse auf die zukünftige Entwicklung eines Finanzinstruments zu.
Quelle: FactSet

Kursdaten

Ø Kurs 5 Tage Ø Volumen 5 Tage (Stk.)	44,8768 CHF (0)
Ø Kurs 30 Tage Ø Volumen 30 Tage (Stk.)	42,7705 CHF (0)
Ø Kurs 100 Tage Ø Volumen 100 Tage (Stk.)	39,5652 CHF (0)
Ø Kurs 250 Tage Ø Volumen 250 Tage	35,8361 CHF (0)
Hoch seit 1.1. Datum	45,3432 CHF (29.04.2024)
Tief seit 1.1. Datum	35,2800 CHF (19.01.2024)
52 Wochen Hoch Datum	45,3432 CHF (29.04.2024)
52 Wochen Tief Datum	29,5400 CHF (20.10.2023)

Aktuellstes Research

Basiswert	Branchen	Märkte		
Datum			Überschrift	Download
26.04.2024			Global Equity Ratings	
26.04.2024			Aktienempfehlungen Global	
03.04.2024			Global Equity Ratings	
03.04.2024			Aktienempfehlungen Global	
13.03.2024			Global Equity Ratings	