

APERAM S.A. FUTURE (7AAF) - EUX/C11

26.07.2024 18:34:47

Kurs
23,993 EUR

Differenz  **-0,10% (-0,02)**

Stammdaten

Symbol	7AAF11
Börse	Eurex
Währung	EUR
Wertpapierkategorie	Future
Basiswert	APERAM S.A.
Fälligkeit	06-2025
Kontraktgröße	100

Marktdaten

Geld (Volumen)	- EUR (-)
Brief (Volumen)	- EUR (-)
Eröffnung	23,993 EUR
Hoch	23,993 EUR
Tief	23,993 EUR
Schluss Vortag	24,016 EUR
Basiswert	APERAM S.A.
Kurs Basiswerts (Datum)	24,92 (26.07.24)
Schlusskurs (Datum)	23,99 (26.07.24)
Open Interest	0

Performance und Risiko

	6M	1J	3J
Perf (%)	-16,60%	-16,07%	-
Perf (abs.)	-4,77	-4,59	-
Beta	-	-	-
Volatilität	36,61	31,36	-

Futures und Optionen

Zugehörige Futures	-
Zugehörige Optionen	-

5J












Die Wertentwicklung der Vergangenheit lässt keine verlässlichen Rückschlüsse auf die zukünftige Entwicklung eines Finanzinstruments zu.
Quelle: FactSet

Kursdaten

Ø Kurs 5 Tage Ø Volumen 5 Tage (Stk.)	23,542 EUR (0)
Ø Kurs 30 Tage Ø Volumen 30 Tage (Stk.)	24,019 EUR (0)
Ø Kurs 100 Tage Ø Volumen 100 Tage (Stk.)	26,601 EUR (0)
Ø Kurs 250 Tage Ø Volumen 250 Tage	27,573 EUR (0)
Hoch seit 1.1. Datum	31,446 EUR (02.01.2024)
Tief seit 1.1. Datum	22,861 EUR (23.07.2024)
52 Wochen Hoch Datum	41,693 EUR (14.12.2023)
52 Wochen Tief Datum	22,861 EUR (23.07.2024)

Aktuellstes Research

Branchen		Märkte	
Datum	Überschrift	Download	
26.07.2024	 Equity Weekly		
24.07.2024	 Global Equity Ratings		
24.07.2024	 Aktienempfehlungen Global		
15.07.2024	 Aktienempfehlungen Global		
12.07.2024	 Global Equity Ratings	