

APERAM S.A. FUTURE (7AAF) - EUX/C13

26.07.2024 18:34:47

Kurs
24,1087 EUR

Differenz  -0,10% (-0,02)

Stammdaten

Symbol	7AAF13
Börse	Eurex
Währung	EUR
Wertpapierkategorie	Future
Basiswert	APERAM S.A.
Fälligkeit	08-2025
Kontraktgröße	100

Marktdaten

Geld (Volumen)	- EUR (-)
Brief (Volumen)	- EUR (-)
Eröffnung	24,1087 EUR
Hoch	24,1087 EUR
Tief	24,1087 EUR
Schluss Vortag	24,1317 EUR
Basiswert	APERAM S.A.
Kurs Basiswerts (Datum)	24,92 (26.07.24)
Schlusskurs (Datum)	24,11 (26.07.24)
Open Interest	0

Performance und Risiko

	6M	1J	3J
Perf (%)	-16,56%	-16,16%	-
Perf (abs.)	-4,79	-4,65	-
Beta	-	-	-
Volatilität	39,72	33,78	-

Futures und Optionen

Zugehörige Futures	-
Zugehörige Optionen	-

5J












Die Wertentwicklung der Vergangenheit lässt keine verlässlichen Rückschlüsse auf die zukünftige Entwicklung eines Finanzinstruments zu.
Quelle: FactSet

Kursdaten

Ø Kurs 5 Tage Ø Volumen 5 Tage (Stk.)	23,5428 EUR (0)
Ø Kurs 30 Tage Ø Volumen 30 Tage (Stk.)	23,9924 EUR (0)
Ø Kurs 100 Tage Ø Volumen 100 Tage (Stk.)	26,3811 EUR (0)
Ø Kurs 250 Tage Ø Volumen 250 Tage	27,4588 EUR (0)
Hoch seit 1.1. Datum	31,5809 EUR (02.01.2024)
Tief seit 1.1. Datum	22,8046 EUR (22.07.2024)
52 Wochen Hoch Datum	41,4126 EUR (14.12.2023)
52 Wochen Tief Datum	22,8046 EUR (22.07.2024)

Aktuellstes Research

Branchen		Märkte	
Datum		Überschrift	Download
26.07.2024		Equity Weekly	
24.07.2024		Global Equity Ratings	
24.07.2024		Aktienempfehlungen Global	
15.07.2024		Aktienempfehlungen Global	
12.07.2024		Global Equity Ratings	