

TOTAL ENERG.SE STOCK TRACKING FUTURE (1TOT) - EUX/C12

12.07.2024 18:34:23

Kurs
66,1947 EURDifferenz  1,07% (0,70)

Stammdaten

Symbol	1TOTC12
Börse	Eurex
Währung	EUR
Wertpapierkategorie	Future
Basiswert	TOTALENERGIES SE
Fälligkeit	06-2025
Kontraktgröße	100

Marktdaten

Geld (Volumen)	- EUR (-)
Brief (Volumen)	- EUR (-)
Eröffnung	66,1947 EUR
Hoch	66,1947 EUR
Tief	66,1947 EUR
Schluss Vortag	65,4961 EUR
Basiswert	TOTALENERGIES SE
Kurs Basiswerts (Datum)	63,50 (12.07.24)
Schlusskurs (Datum)	66,19 (12.07.24)
Open Interest	0

Performance und Risiko

	6M	1J	3J
Perf (%)	+5,90%	+20,39%	-
Perf (abs.)	+3,69	+11,21	-
Beta	-	-	-
Volatilität	24,01	21,20	-

Futures und Optionen

Zugehörige Futures	-
Zugehörige Optionen	-

5J












Die Wertentwicklung der Vergangenheit lässt keine verlässlichen Rückschlüsse auf die zukünftige Entwicklung eines Finanzinstruments zu.

Quelle: FactSet

Kursdaten

Ø Kurs 5 Tage Ø Volumen 5 Tage (Stk.)	- EUR (-)
Ø Kurs 30 Tage Ø Volumen 30 Tage (Stk.)	64,9060 EUR (0)
Ø Kurs 100 Tage Ø Volumen 100 Tage (Stk.)	66,6221 EUR (0)
Ø Kurs 250 Tage Ø Volumen 250 Tage	63,9085 EUR (0)
Hoch seit 1.1. Datum	72,3809 EUR (26.04.2024)
Tief seit 1.1. Datum	60,2381 EUR (22.01.2024)
52 Wochen Hoch Datum	72,3809 EUR (26.04.2024)
52 Wochen Tief Datum	53,2808 EUR (17.07.2023)

Aktuellstes Research

Basiswert	Branchen	Märkte		
Datum			Überschrift	Download
12.07.2024			Global Equity Ratings	
12.07.2024			Aktienempfehlungen Global	
21.06.2024			Global Equity Ratings	
21.06.2024			Aktienempfehlungen Global	
14.06.2024			Global Equity Ratings	