

TOTAL ENERG.SE STOCK TRACKING FUTURE (1TOT) - EUX/C13

18.10.2024 18:49:18

Kurs
61,8328 EURDifferenz  -0,22% (-0,14)

Stammdaten

Symbol	1TOTC13
Börse	Eurex
Währung	EUR
Wertpapierkategorie	Future
Wert	TOTALENERGIES SE
Fälligkeit	12-2025
Kontraktgröße	100

Marktdaten

Geld (Volumen)	- EUR (-)
Brief (Volumen)	- EUR (-)
Eröffnung	61,8328 EUR
Hoch	61,8328 EUR
Tief	61,8328 EUR
Schluss Vortag	61,971 EUR
Basiswert	TOTALENERGIES SE
Kurs Basiswerts (Datum)	59,66 (18.10.24)
Schlusskurs (Datum)	62,06 (18.10.24)
Open Interest	0

Performance und Risiko

	6M	1J	3J
Perf (%)	-12,03%	-7,52%	-
Perf (abs.)	-8,45	-5,03	-
Beta	-	-	-
Volatilität	27,28	23,78	-

Futures und Optionen

Zugehörige Futures	-
Zugehörige Optionen	-

5J












Die Wertentwicklung der Vergangenheit lässt keine verlässlichen Rückschlüsse auf die zukünftige Entwicklung eines Finanzinstruments zu.

Quelle: FactSet

Kursdaten

Ø Kurs 5 Tage Ø Volumen 5 Tage (Stk.)	62,3778 EUR (0)
Ø Kurs 30 Tage Ø Volumen 30 Tage (Stk.)	63,4085 EUR (0)
Ø Kurs 100 Tage Ø Volumen 100 Tage (Stk.)	64,1330 EUR (0)
Ø Kurs 250 Tage Ø Volumen 250 Tage	64,7716 EUR (0)
Hoch seit 1.1. Datum	72,5523 EUR (26.04.2024)
Tief seit 1.1. Datum	60,7664 EUR (17.01.2024)
52 Wochen Hoch Datum	72,5523 EUR (26.04.2024)
52 Wochen Tief Datum	60,7664 EUR (17.01.2024)

Aktuellstes Research

Basiswert	Branchen	Märkte		
Datum			Überschrift	Download
27.09.2024			Global Equity Ratings	
27.09.2024			Aktienempfehlungen Global	
11.09.2024			Global Equity Ratings	
11.09.2024			Aktienempfehlungen Global	
05.09.2024			Global Equity Ratings	