


TOTAL ENERG.SE STOCK TRACKING FUTURE (1TOT) - EUX/C13

18.09.2024 19:02:52

Kurs
63,6431 EUR

Differenz  **-0,28% (-0,18)**

Stammdaten

Symbol 1TOTC13
 Börse Eurex
 Währung EUR
 Wertpapierkategorie Future
 Basiswert TOTALENERGIES SE
 Fälligkeit 09-2025
 Kontraktgröße 100

Marktdaten

Geld (Volumen) - EUR (-)
 Brief (Volumen) - EUR (-)
 Eröffnung 63,6431 EUR
 Hoch 63,6431 EUR
 Tief 63,6431 EUR
 Schluss Vortag 63,8238 EUR
 Basiswert TOTALENERGIES SE
 Kurs Basiswerts (Datum) 61,23 (18.09.24)
 Schlusskurs (Datum) 63,64 (18.09.24)
 Open Interest 0

Performance und Risiko

	6M	1J	3J
Perf (%)	-2,07%	-2,32%	-
Perf (abs.)	-1,35	-1,52	-
Beta	-	-	-
Volatilität	25,58	22,74	-

Futures und Optionen

Zugehörige Futures -
 Zugehörige Optionen -












Die Wertentwicklung der Vergangenheit lässt keine verlässlichen Rückschlüsse auf die zukünftige Entwicklung eines Finanzinstruments zu.
 Quelle: FactSet

Kursdaten

Ø Kurs 5 Tage | Ø Volumen 5 Tage (Stk.) 63,3828 EUR (0)
 Ø Kurs 30 Tage | Ø Volumen 30 Tage (Stk.) 64,0339 EUR (0)
 Ø Kurs 100 Tage | Ø Volumen 100 Tage (Stk.) 64,8277 EUR (0)
 Ø Kurs 250 Tage | Ø Volumen 250 Tage 64,9653 EUR (0)
 Hoch seit 1.1. | Datum 72,5523 EUR (26.04.2024)
 Tief seit 1.1. | Datum 60,7664 EUR (17.01.2024)
 52 Wochen Hoch | Datum 72,5523 EUR (26.04.2024)
 52 Wochen Tief | Datum 60,7664 EUR (17.01.2024)

Aktuellstes Research

Basiswert	Branchen	Märkte		
Datum			Überschrift	Download
11.09.2024			Global Equity Ratings	
11.09.2024			Aktienempfehlungen Global	
05.09.2024			Global Equity Ratings	
05.09.2024			Aktienempfehlungen Global	
12.08.2024			Global Equity Ratings	