

APERAM S.A. FUTURE (7AAF) - EUX/C10

26.07.2024 18:34:47

Kurs
23,9186 EUR

Differenz  -0,10% (-0,02)

Stammdaten

Symbol	7AAF C10
Börse	Eurex
Währung	EUR
Wertpapierkategorie	Future
Basiswert	APERAM S.A.
Fälligkeit	05-2025
Kontraktgröße	100

Marktdaten

Geld (Volumen)	- EUR (-)
Brief (Volumen)	- EUR (-)
Eröffnung	23,9186 EUR
Hoch	23,9186 EUR
Tief	23,9186 EUR
Schluss Vortag	23,9416 EUR
Basiswert	APERAM S.A.
Kurs Basiswerts (Datum)	24,92 (26.07.24)
Schlusskurs (Datum)	23,92 (26.07.24)
Open Interest	0

Performance und Risiko

	6M	1J	3J
Perf (%)	-16,64%	-16,01%	-
Perf (abs.)	-4,77	-4,56	-
Beta	-	-	-
Volatilität	35,62	30,80	-

Futures und Optionen

Zugehörige Futures	-
Zugehörige Optionen	-

5J












Die Wertentwicklung der Vergangenheit lässt keine verlässlichen Rückschlüsse auf die zukünftige Entwicklung eines Finanzinstruments zu.
Quelle: FactSet

Kursdaten

Ø Kurs 5 Tage Ø Volumen 5 Tage (Stk.)	23,4693 EUR (0)
Ø Kurs 30 Tage Ø Volumen 30 Tage (Stk.)	24,1008 EUR (0)
Ø Kurs 100 Tage Ø Volumen 100 Tage (Stk.)	26,5865 EUR (0)
Ø Kurs 250 Tage Ø Volumen 250 Tage	27,5641 EUR (0)
Hoch seit 1.1. Datum	31,8659 EUR (02.01.2024)
Tief seit 1.1. Datum	22,7907 EUR (23.07.2024)
52 Wochen Hoch Datum	41,5948 EUR (14.12.2023)
52 Wochen Tief Datum	22,7907 EUR (23.07.2024)

Aktuellstes Research

Branchen		Märkte	
Datum		Überschrift	Download
26.07.2024		Equity Weekly	
24.07.2024		Global Equity Ratings	
24.07.2024		Aktienempfehlungen Global	
15.07.2024		Aktienempfehlungen Global	
12.07.2024		Global Equity Ratings	