

## TOTAL ENERG.SE STOCK TRACKING FUTURE (1TOT) - EUX/C10

18.10.2024 18:49:18

Kurs  
**61,4104** EURDifferenz  -0,22% (-0,13)

## Stammdaten

Symbol	1TOTC10
Börse	Eurex
Währung	EUR
Wertpapierkategorie	Future
Basiswert	TOTALENERGIES SE
Fälligkeit	08-2025
Kontraktgröße	100

## Marktdaten

Geld (Volumen)	- EUR (-)
Brief (Volumen)	- EUR (-)
Eröffnung	61,4104 EUR
Hoch	61,4104 EUR
Tief	61,4104 EUR
Schluss Vortag	61,5428 EUR
Basiswert	TOTALENERGIES SE
Kurs Basiswerts (Datum)	59,66 (18.10.24)
Schlusskurs (Datum)	61,52 (18.10.24)
Open Interest	0

## Performance und Risiko

	6M	1J	3J
Perf (%)	-11,85%	-7,13%	-
Perf (abs.)	-8,26	-4,72	-
Beta	-	-	-
Volatilität	26,24	22,08	-

## Futures und Optionen

Zugehörige Futures	-
Zugehörige Optionen	-

5J












Die Wertentwicklung der Vergangenheit lässt keine verlässlichen Rückschlüsse auf die zukünftige Entwicklung eines Finanzinstruments zu.

Quelle: FactSet

## Kursdaten

Ø Kurs 5 Tage   Ø Volumen 5 Tage (Stk.)	61,9398 EUR (0)
Ø Kurs 30 Tage   Ø Volumen 30 Tage (Stk.)	62,9478 EUR (0)
Ø Kurs 100 Tage   Ø Volumen 100 Tage (Stk.)	63,6070 EUR (0)
Ø Kurs 250 Tage   Ø Volumen 250 Tage	64,1829 EUR (0)
Hoch seit 1.1.   Datum	71,9472 EUR (26.04.2024)
Tief seit 1.1.   Datum	59,8590 EUR (22.01.2024)
52 Wochen Hoch   Datum	71,9472 EUR (26.04.2024)
52 Wochen Tief   Datum	59,8590 EUR (22.01.2024)

## Aktuellstes Research

Basiswert	Branchen	Märkte		
Datum			Überschrift	Download
27.09.2024			Global Equity Ratings	
27.09.2024			Aktienempfehlungen Global	
11.09.2024			Global Equity Ratings	
11.09.2024			Aktienempfehlungen Global	
05.09.2024			Global Equity Ratings	