

TOTAL ENERG.SE STOCK TRACKING FUTURE (1TOT) - EUX/C10

18.09.2024 19:02:52

Kurs
63,2387 EUR

Differenz  **-0,28% (-0,18)**

Stammdaten

Symbol	1TOTC10
Börse	Eurex
Währung	EUR
Wertpapierkategorie	Future
Basiswert	TOTALENERGIES SE
Fälligkeit	06-2025
Kontraktgröße	100

Marktdaten

Geld (Volumen)	- EUR (-)
Brief (Volumen)	- EUR (-)
Eröffnung	63,2387 EUR
Hoch	63,2387 EUR
Tief	63,2387 EUR
Schluss Vortag	63,4182 EUR
Basiswert	TOTALENERGIES SE
Kurs Basiswerts (Datum)	61,23 (18.09.24)
Schlusskurs (Datum)	63,24 (18.09.24)
Open Interest	0

Performance und Risiko

	6M	1J	3J
Perf (%)	-1,82%	-2,04%	-
Perf (abs.)	-1,17	-1,32	-
Beta	-	-	-
Volatilität	24,88	21,00	-

Futures und Optionen

Zugehörige Futures	-
Zugehörige Optionen	-

5J












Die Wertentwicklung der Vergangenheit lässt keine verlässlichen Rückschlüsse auf die zukünftige Entwicklung eines Finanzinstruments zu.
Quelle: FactSet

Kursdaten

Ø Kurs 5 Tage Ø Volumen 5 Tage (Stk.)	62,9803 EUR (0)
Ø Kurs 30 Tage Ø Volumen 30 Tage (Stk.)	63,5748 EUR (0)
Ø Kurs 100 Tage Ø Volumen 100 Tage (Stk.)	64,2785 EUR (0)
Ø Kurs 250 Tage Ø Volumen 250 Tage	64,3508 EUR (0)
Hoch seit 1.1. Datum	71,9472 EUR (26.04.2024)
Tief seit 1.1. Datum	59,8590 EUR (22.01.2024)
52 Wochen Hoch Datum	71,9472 EUR (26.04.2024)
52 Wochen Tief Datum	59,8590 EUR (22.01.2024)

Aktuellstes Research

Basiswert	Branchen	Märkte		
Datum			Überschrift	Download
11.09.2024			Global Equity Ratings	
11.09.2024			Aktienempfehlungen Global	
05.09.2024			Global Equity Ratings	
05.09.2024			Aktienempfehlungen Global	
12.08.2024			Global Equity Ratings	