

# TOTAL ENERG.SE STOCK TRACKING FUTURE (1TOT) - EUX/C11

16.08.2024 19:00:38

Kurs  
**64,5533** EUR

Differenz  -0,25% (-0,16)

### Stammdaten

Symbol	1TOTC11
Börse	Eurex
Währung	EUR
Wertpapierkategorie	Future
Basiswert	TOTALENERGIES SE
Fälligkeit	07-2025
Kontraktgröße	100

### Marktdaten

Geld (Volumen)	- EUR (-)
Brief (Volumen)	- EUR (-)
Eröffnung	64,5533 EUR
Hoch	64,5533 EUR
Tief	64,5533 EUR
Schluss Vortag	64,7127 EUR
Basiswert	TOTALENERGIES SE
Kurs Basiswerts (Datum)	62,33 (16.08.24)
Schlusskurs (Datum)	64,68 (16.08.24)
Open Interest	0

### Performance und Risiko

	6M	1J	3J
Perf (%)	+4,47%	+10,77%	-
Perf (abs.)	+2,77	+6,29	-
Beta	-	-	-
Volatilität	24,20	20,56	-

### Futures und Optionen

Zugehörige Futures	-
Zugehörige Optionen	-

5J












Die Wertentwicklung der Vergangenheit lässt keine verlässlichen Rückschlüsse auf die zukünftige Entwicklung eines Finanzinstruments zu.  
Quelle: FactSet

### Kursdaten

Ø Kurs 5 Tage   Ø Volumen 5 Tage (Stk.)	63,8904 EUR (0)
Ø Kurs 30 Tage   Ø Volumen 30 Tage (Stk.)	64,2978 EUR (0)
Ø Kurs 100 Tage   Ø Volumen 100 Tage (Stk.)	66,8691 EUR (0)
Ø Kurs 250 Tage   Ø Volumen 250 Tage	64,4347 EUR (0)
Hoch seit 1.1.   Datum	72,1175 EUR (26.04.2024)
Tief seit 1.1.   Datum	60,0122 EUR (22.01.2024)
52 Wochen Hoch   Datum	72,1175 EUR (26.04.2024)
52 Wochen Tief   Datum	58,6471 EUR (16.08.2023)

### Aktuellstes Research

Basiswert	Branchen	Märkte		
Datum			Überschrift	Download
12.08.2024			Global Equity Ratings	
12.08.2024			Aktienempfehlungen Global	
24.07.2024			Global Equity Ratings	
24.07.2024			Aktienempfehlungen Global	
15.07.2024			Aktienempfehlungen Global	