

TOTAL ENERG.SE STOCK TRACKING FUTURE (1TOT) - EUX/C11

12.07.2024 18:34:23

Kurs
65,8739 EURDifferenz  1,07% (0,70)

Stammdaten

Symbol	1TOTC11
Börse	Eurex
Währung	EUR
Wertpapierkategorie	Future
Basiswert	TOTALENERGIES SE
Fälligkeit	05-2025
Kontraktgröße	100

Marktdaten

Geld (Volumen)	- EUR (-)
Brief (Volumen)	- EUR (-)
Eröffnung	65,8739 EUR
Hoch	65,8739 EUR
Tief	65,8739 EUR
Schluss Vortag	65,1778 EUR
Basiswert	TOTALENERGIES SE
Kurs Basiswerts (Datum)	63,50 (12.07.24)
Schlusskurs (Datum)	65,87 (12.07.24)
Open Interest	0

Performance und Risiko

	6M	1J	3J
Perf (%)	+5,63%	+20,48%	-
Perf (abs.)	+3,51	+11,20	-
Beta	-	-	-
Volatilität	23,83	21,17	-

Futures und Optionen

Zugehörige Futures	-
Zugehörige Optionen	-

5J












Die Wertentwicklung der Vergangenheit lässt keine verlässlichen Rückschlüsse auf die zukünftige Entwicklung eines Finanzinstruments zu.

Quelle: FactSet

Kursdaten

Ø Kurs 5 Tage Ø Volumen 5 Tage (Stk.)	- EUR (-)
Ø Kurs 30 Tage Ø Volumen 30 Tage (Stk.)	64,7085 EUR (0)
Ø Kurs 100 Tage Ø Volumen 100 Tage (Stk.)	66,4434 EUR (0)
Ø Kurs 250 Tage Ø Volumen 250 Tage	63,7165 EUR (0)
Hoch seit 1.1. Datum	72,1175 EUR (26.04.2024)
Tief seit 1.1. Datum	60,0122 EUR (22.01.2024)
52 Wochen Hoch Datum	72,1175 EUR (26.04.2024)
52 Wochen Tief Datum	52,9823 EUR (17.07.2023)

Aktuellstes Research

Basiswert	Branchen	Märkte		
Datum			Überschrift	Download
12.07.2024			Global Equity Ratings	
12.07.2024			Aktienempfehlungen Global	
21.06.2024			Global Equity Ratings	
21.06.2024			Aktienempfehlungen Global	
14.06.2024			Global Equity Ratings	