

## INDUSTRIA DE DIS.TE. STO.TRA. FUTURE (1IXD) - EUX/C10

06.05.2024 18:37:28

Kurs  
**43,9932** EURDifferenz  -0,35% (-0,15)

## Stammdaten

Symbol	1IXDC10
Börse	Eurex
Währung	EUR
Wertpapierkategorie	Future
Basiswert	INDUSTRIA DE DISENO TEXTIL SA
Fälligkeit	02-2025
Kontraktgröße	100

## Marktdaten

Geld (Volumen)	- EUR (-)
Brief (Volumen)	- EUR (-)
Eröffnung	43,9932 EUR
Hoch	43,9932 EUR
Tief	43,9932 EUR
Schluss Vortag	44,1457 EUR
Basiswert	INDUSTRIA DE DISENO TEXTIL SA
Kurs Basiswerts (Datum)	43,48 (14.05.24)
Schlusskurs (Datum)	44,78 (14.05.24)
Open Interest	0

## Performance und Risiko

	6M	1J	3J
Perf (%)	+28,18%	+34,90%	-
Perf (abs.)	+9,67	+11,38	-
Beta	-	-	-
Volatilität	21,34	20,63	-

## Futures und Optionen

Zugehörige Futures	-
Zugehörige Optionen	-

5J








Die Wertentwicklung der Vergangenheit lässt keine verlässlichen Rückschlüsse auf die zukünftige Entwicklung eines Finanzinstruments zu.  
Quelle: FactSet

## Kursdaten

Ø Kurs 5 Tage   Ø Volumen 5 Tage (Stk.)	44,2821 EUR (0)
Ø Kurs 30 Tage   Ø Volumen 30 Tage (Stk.)	46,1122 EUR (0)
Ø Kurs 100 Tage   Ø Volumen 100 Tage (Stk.)	42,6382 EUR (0)
Ø Kurs 250 Tage   Ø Volumen 250 Tage	38,4133 EUR (0)
Hoch seit 1.1.   Datum	48,2063 EUR (28.03.2024)
Tief seit 1.1.   Datum	38,8493 EUR (05.01.2024)
52 Wochen Hoch   Datum	48,2063 EUR (28.03.2024)
52 Wochen Tief   Datum	31,7649 EUR (24.05.2023)

## Aktuellstes Research

Basiswert	Branchen	Märkte	
Datum			Überschrift
26.04.2024			Global Equity Ratings
26.04.2024			Aktienempfehlungen Global
03.04.2024			Global Equity Ratings
03.04.2024			Aktienempfehlungen Global
13.03.2024			Global Equity Ratings