

## INDUSTRIA DE DIS.TE. STO.TRA. FUTURE (1IXD) - EUX/C13

29.04.2024 18:46:57

Kurs  
**45,6273** EURDifferenz  -3,38% (-1,60)

## Stammdaten

Symbol	1IXDC13
Börse	Eurex
Währung	EUR
Wertpapierkategorie	Future
Basiswert	INDUSTRIA DE DISENO TEXTIL SA
Fälligkeit	05-2025
Kontraktgröße	100

## Marktdaten

Geld (Volumen)	- EUR (-)
Brief (Volumen)	- EUR (-)
Eröffnung	45,6273 EUR
Hoch	45,6273 EUR
Tief	45,6273 EUR
Schluss Vortag	47,2245 EUR
Basiswert	INDUSTRIA DE DISENO TEXTIL SA
Kurs Basiswerts (Datum)	43,87 (29.04.24)
Schlusskurs (Datum)	45,63 (29.04.24)
Open Interest	0

## Performance und Risiko

	6M	1J	3J
Perf (%)	+33,54%	+40,42%	-
Perf (abs.)	+11,46	+13,13	-
Beta	-	-	-
Volatilität	22,95	21,94	-

## Futures und Optionen

Zugehörige Futures	-
Zugehörige Optionen	-

5J












Die Wertentwicklung der Vergangenheit lässt keine verlässlichen Rückschlüsse auf die zukünftige Entwicklung eines Finanzinstruments zu.

Quelle: FactSet

## Kursdaten

Ø Kurs 5 Tage   Ø Volumen 5 Tage (Stk.)	46,8859 EUR (0)
Ø Kurs 30 Tage   Ø Volumen 30 Tage (Stk.)	46,9122 EUR (0)
Ø Kurs 100 Tage   Ø Volumen 100 Tage (Stk.)	42,7992 EUR (0)
Ø Kurs 250 Tage   Ø Volumen 250 Tage	38,5938 EUR (0)
Hoch seit 1.1.   Datum	48,5474 EUR (28.03.2024)
Tief seit 1.1.   Datum	39,1289 EUR (05.01.2024)
52 Wochen Hoch   Datum	48,5474 EUR (28.03.2024)
52 Wochen Tief   Datum	32,1276 EUR (02.05.2023)

## Aktuellstes Research

Basiswert	Branchen	Märkte		
Datum			Überschrift	Download
26.04.2024			Global Equity Ratings	
26.04.2024			Aktienempfehlungen Global	
03.04.2024			Global Equity Ratings	
03.04.2024			Aktienempfehlungen Global	
13.03.2024			Global Equity Ratings	