

ANHEU.-BUSCH IN.STOCK TRACKING FUTURE (1ITK) - EUX/C13

06.05.2024 18:37:28

Kurs
57,7263 EUR

Differenz  **-0,12% (-0,07)**

Stammdaten

Symbol 1ITKC13
 Börse Eurex
 Währung EUR
 Wertpapierkategorie Future
 Basiswert ANHEUSER-BUSCH INBEV SA
 Fälligkeit 05-2025
 Kontraktgröße 100

Marktdaten

Geld (Volumen) - EUR (-)
 Brief (Volumen) - EUR (-)
 Eröffnung 57,7263 EUR
 Hoch 57,7263 EUR
 Tief 57,7263 EUR
 Schluss Vortag 57,7957 EUR
 Basiswert ANHEUSER-BUSCH INBEV SA
 Kurs Basiswerts (Datum) 61,24 (16.05.24)
 Schlusskurs (Datum) 63,47 (15.05.24)
 Open Interest 0

Performance und Risiko

	6M	1J	3J
Perf (%)	+0,92%	-5,53%	-
Perf (abs.)	+0,53	-3,38	-
Beta	-	-	-
Volatilität	19,29	19,93	-

Futures und Optionen

Zugehörige Futures -
 Zugehörige Optionen -












Die Wertentwicklung der Vergangenheit lässt keine verlässlichen Rückschlüsse auf die zukünftige Entwicklung eines Finanzinstruments zu.
 Quelle: FactSet

Kursdaten

Ø Kurs 5 Tage | Ø Volumen 5 Tage (Stk.) 58,2729 EUR (0)
 Ø Kurs 30 Tage | Ø Volumen 30 Tage (Stk.) 57,8140 EUR (0)
 Ø Kurs 100 Tage | Ø Volumen 100 Tage (Stk.) 59,5147 EUR (0)
 Ø Kurs 250 Tage | Ø Volumen 250 Tage 56,9054 EUR (0)
 Hoch seit 1.1. | Datum 63,0471 EUR (08.02.2024)
 Tief seit 1.1. | Datum 55,9522 EUR (17.04.2024)
 52 Wochen Hoch | Datum 63,0471 EUR (08.02.2024)
 52 Wochen Tief | Datum 51,6854 EUR (06.10.2023)

Aktuellstes Research

Basiswert	Branchen	Märkte		
Datum			Überschrift	Download
26.04.2024			Global Equity Ratings	
26.04.2024			Aktienempfehlungen Global	
03.04.2024			Global Equity Ratings	
03.04.2024			Aktienempfehlungen Global	
13.03.2024			Global Equity Ratings	