

INDUSTRIA DE DIS.TE. STO.TRA. FUTURE (1IXD) - EUX/C11

21.06.2024 19:24:27

Kurs
48,357 EURDifferenz  -1,27% (-0,62)

Stammdaten

Symbol	1IXDC11
Börse	Eurex
Währung	EUR
Wertpapierkategorie	Future
Basiswert	INDUSTRIA DE DISENO TEXTIL SA
Fälligkeit	05-2025
Kontraktgröße	100

Marktdaten

Geld (Volumen)	- EUR (-)
Brief (Volumen)	- EUR (-)
Eröffnung	48,357 EUR
Hoch	48,357 EUR
Tief	48,357 EUR
Schluss Vortag	48,981 EUR
Basiswert	INDUSTRIA DE DISENO TEXTIL SA
Kurs Basiswerts (Datum)	46,48 (11.07.24)
Schlusskurs (Datum)	48,09 (11.07.24)
Open Interest	0

Performance und Risiko

	6M	1J	3J
Perf (%)	+21,75%	+34,56%	-
Perf (abs.)	+8,59	+12,35	-
Beta	-	-	-
Volatilität	27,24	22,28	-

Futures und Optionen

Zugehörige Futures	-
Zugehörige Optionen	-








5J

Die Wertentwicklung der Vergangenheit lässt keine verlässlichen Rückschlüsse auf die zukünftige Entwicklung eines Finanzinstruments zu.
Quelle: FactSet

Kursdaten

Ø Kurs 5 Tage Ø Volumen 5 Tage (Stk.)	47,336 EUR (0)
Ø Kurs 30 Tage Ø Volumen 30 Tage (Stk.)	47,882 EUR (0)
Ø Kurs 100 Tage Ø Volumen 100 Tage (Stk.)	45,547 EUR (0)
Ø Kurs 250 Tage Ø Volumen 250 Tage	39,878 EUR (0)
Hoch seit 1.1. Datum	48,981 EUR (20.06.2024)
Tief seit 1.1. Datum	38,956 EUR (05.01.2024)
52 Wochen Hoch Datum	48,981 EUR (20.06.2024)
52 Wochen Tief Datum	33,815 EUR (31.10.2023)

Aktuellstes Research

Basiswert	Branchen	Märkte	
Datum			Überschrift
21.06.2024			Global Equity Ratings
21.06.2024			Aktienempfehlungen Global
14.06.2024			Global Equity Ratings
14.06.2024			Aktienempfehlungen Global
29.05.2024			Global Equity Ratings