

## INDUSTRIA DE DIS.TE. STO.TRA. FUTURE (1IXD) - EUX/C1

26.07.2024 18:47:32

Kurs  
**45,0644** EURDifferenz  0,35% (0,16)

## Stammdaten

Symbol	1IXDC1
Börse	Eurex
Währung	EUR
Wertpapierkategorie	Future
Basiswert	INDUSTRIA DE DISENO TEXTIL SA
Fälligkeit	08-2024
Kontraktgröße	100

## Marktdaten

Geld (Volumen)	- EUR (-)
Brief (Volumen)	- EUR (-)
Eröffnung	45,0644 EUR
Hoch	45,0644 EUR
Tief	45,0644 EUR
Schluss Vortag	44,909 EUR
Basiswert	INDUSTRIA DE DISENO TEXTIL SA
Kurs Basiswerts (Datum)	44,96 (26.07.24)
Schlusskurs (Datum)	45,06 (26.07.24)
Open Interest	0

## Performance und Risiko

	6M	1J	3J
Perf (%)	+15,67%	+31,74%	-
Perf (abs.)	+6,11	+10,86	-
Beta	-	-	-
Volatilität	27,54	22,37	-

## Futures und Optionen

Zugehörige Futures	-
Zugehörige Optionen	-

5J








Die Wertentwicklung der Vergangenheit lässt keine verlässlichen Rückschlüsse auf die zukünftige Entwicklung eines Finanzinstruments zu.

Quelle: FactSet

## Kursdaten

Ø Kurs 5 Tage   Ø Volumen 5 Tage (Stk.)	45,2789 EUR (0)
Ø Kurs 30 Tage   Ø Volumen 30 Tage (Stk.)	45,9679 EUR (0)
Ø Kurs 100 Tage   Ø Volumen 100 Tage (Stk.)	44,9046 EUR (0)
Ø Kurs 250 Tage   Ø Volumen 250 Tage	39,1238 EUR (0)
Hoch seit 1.1.   Datum	47,4352 EUR (20.06.2024)
Tief seit 1.1.   Datum	37,6782 EUR (05.01.2024)
52 Wochen Hoch   Datum	47,4352 EUR (20.06.2024)
52 Wochen Tief   Datum	32,6106 EUR (31.10.2023)

## Aktuellstes Research

Basiswert	Branchen	Märkte	
Datum			Überschrift
24.07.2024			Global Equity Ratings
24.07.2024			Aktienempfehlungen Global
15.07.2024			Aktienempfehlungen Global
12.07.2024			Global Equity Ratings
21.06.2024			Global Equity Ratings