

## INDUSTRIA DE DIS.TE. STO.TRA. FUTURE (1IXD) - EUX/C1

11.07.2024 18:50:49

Kurs  
**46,5211** EURDifferenz  1,47% (0,68)

## Stammdaten

Symbol	1IXDC1
Börse	Eurex
Währung	EUR
Wertpapierkategorie	Future
Basiswert	INDUSTRIA DE DISENO TEXTIL SA
Fälligkeit	07-2024
Kontraktgröße	100

## Marktdaten

Geld (Volumen)	- EUR (-)
Brief (Volumen)	- EUR (-)
Eröffnung	46,5211 EUR
Hoch	46,5211 EUR
Tief	46,5211 EUR
Schluss Vortag	45,8456 EUR
Basiswert	INDUSTRIA DE DISENO TEXTIL SA
Kurs Basiswerts (Datum)	46,48 (11.07.24)
Schlusskurs (Datum)	46,52 (11.07.24)
Open Interest	0

## Performance und Risiko

	6M	1J	3J
Perf (%)	+21,71%	+34,95%	-
Perf (abs.)	+8,30	+12,05	-
Beta	-	-	-
Volatilität	27,31	22,33	-

## Futures und Optionen

Zugehörige Futures	-
Zugehörige Optionen	-

5J











Die Wertentwicklung der Vergangenheit lässt keine verlässlichen Rückschlüsse auf die zukünftige Entwicklung eines Finanzinstruments zu.

Quelle: FactSet

## Kursdaten

Ø Kurs 5 Tage   Ø Volumen 5 Tage (Stk.)	45,7885 EUR (0)
Ø Kurs 30 Tage   Ø Volumen 30 Tage (Stk.)	46,3435 EUR (0)
Ø Kurs 100 Tage   Ø Volumen 100 Tage (Stk.)	44,0888 EUR (0)
Ø Kurs 250 Tage   Ø Volumen 250 Tage	38,5389 EUR (0)
Hoch seit 1.1.   Datum	47,4352 EUR (20.06.2024)
Tief seit 1.1.   Datum	37,6782 EUR (05.01.2024)
52 Wochen Hoch   Datum	47,4352 EUR (20.06.2024)
52 Wochen Tief   Datum	32,6106 EUR (31.10.2023)

## Aktuellstes Research

Basiswert	Branchen	Märkte	
Datum		Überschrift	Download
21.06.2024		Global Equity Ratings	
21.06.2024		Aktienempfehlungen Global	
14.06.2024		Global Equity Ratings	
14.06.2024		Aktienempfehlungen Global	
29.05.2024		Global Equity Ratings	