

## INDUSTRIA DE DIS.TE. STO.TRA. FUTURE (1IXD) - EUX/C1

06.05.2024 18:37:28

Kurs  
**42,7411** EURDifferenz  -0,34% (-0,14)

## Stammdaten

Symbol	1IXDC1
Börse	Eurex
Währung	EUR
Wertpapierkategorie	Future
Basiswert	INDUSTRIA DE DISENO TEXTIL SA
Fälligkeit	05-2024
Kontraktgröße	100

## Marktdaten

Geld (Volumen)	- EUR (-)
Brief (Volumen)	- EUR (-)
Eröffnung	42,7411 EUR
Hoch	42,7411 EUR
Tief	42,7411 EUR
Schluss Vortag	42,8853 EUR
Basiswert	INDUSTRIA DE DISENO TEXTIL SA
Kurs Basiswerts (Datum)	43,48 (14.05.24)
Schlusskurs (Datum)	43,49 (14.05.24)
Open Interest	0

## Performance und Risiko

	6M	1J	3J
Perf (%)	+28,66%	+34,80%	-
Perf (abs.)	+9,52	+11,03	-
Beta	-	-	-
Volatilität	21,42	20,68	-

## Futures und Optionen

Zugehörige Futures	-
Zugehörige Optionen	-

5J








Die Wertentwicklung der Vergangenheit lässt keine verlässlichen Rückschlüsse auf die zukünftige Entwicklung eines Finanzinstruments zu.

Quelle: FactSet

## Kursdaten

Ø Kurs 5 Tage   Ø Volumen 5 Tage (Stk.)	43,0155 EUR (0)
Ø Kurs 30 Tage   Ø Volumen 30 Tage (Stk.)	44,7629 EUR (0)
Ø Kurs 100 Tage   Ø Volumen 100 Tage (Stk.)	41,3776 EUR (0)
Ø Kurs 250 Tage   Ø Volumen 250 Tage	37,2349 EUR (0)
Hoch seit 1.1.   Datum	46,7808 EUR (28.03.2024)
Tief seit 1.1.   Datum	37,6782 EUR (05.01.2024)
52 Wochen Hoch   Datum	46,7808 EUR (28.03.2024)
52 Wochen Tief   Datum	30,8326 EUR (24.05.2023)

## Aktuellstes Research

Basiswert	Branchen	Märkte	
Datum			Überschrift
26.04.2024			Global Equity Ratings
26.04.2024			Aktienempfehlungen Global
03.04.2024			Global Equity Ratings
03.04.2024			Aktienempfehlungen Global
13.03.2024			Global Equity Ratings