

ÉTABLI.FR. COLRUYT STOCK TRACK FUTURE (1EFC) - EUX/C13

30.04.2024 18:48:15

Kurs
45,2041 EUR

Differenz  -0,59% (-0,27)

Stammdaten

Symbol	1EFC13
Börse	Eurex
Währung	EUR
Wertpapierkategorie	Future
Basiswert	ÉTABLISSEMENTS FRANZ COLRUYT S.A.
Fälligkeit	05-2025
Kontraktgröße	100

Marktdaten

Geld (Volumen)	- EUR (-)
Brief (Volumen)	- EUR (-)
Eröffnung	45,2041 EUR
Hoch	45,2041 EUR
Tief	45,2041 EUR
Schluss Vortag	45,4715 EUR
Basiswert	ÉTABLISSEMENTS FRANZ COLRUYT S.A.
Kurs Basiswerts (Datum)	43,56 (02.05.24)
Schlusskurs (Datum)	45,34 (02.05.24)
Open Interest	0

Performance und Risiko

	6M	1J	3J
Perf (%)	+10,25%	+72,99%	-
Perf (abs.)	+4,21	+19,13	-
Beta	-	-	-
Volatilität	25,37	26,13	-

Futures und Optionen

Zugehörige Futures	-
Zugehörige Optionen	-

5J












Die Wertentwicklung der Vergangenheit lässt keine verlässlichen Rückschlüsse auf die zukünftige Entwicklung eines Finanzinstruments zu.
Quelle: FactSet

Kursdaten

Ø Kurs 5 Tage Ø Volumen 5 Tage (Stk.)	45,1871 EUR (0)
Ø Kurs 30 Tage Ø Volumen 30 Tage (Stk.)	43,7250 EUR (0)
Ø Kurs 100 Tage Ø Volumen 100 Tage (Stk.)	43,3531 EUR (0)
Ø Kurs 250 Tage Ø Volumen 250 Tage	39,9683 EUR (0)
Hoch seit 1.1. Datum	46,2123 EUR (29.02.2024)
Tief seit 1.1. Datum	40,3573 EUR (13.02.2024)
52 Wochen Hoch Datum	46,2123 EUR (29.02.2024)
52 Wochen Tief Datum	29,8711 EUR (03.05.2023)

Aktuellstes Research

Branchen		Märkte	
Datum		Überschrift	Download
26.04.2024		Global Equity Ratings	
26.04.2024		Aktienempfehlungen Global	
03.04.2024		Global Equity Ratings	
03.04.2024		Aktienempfehlungen Global	
13.03.2024		Global Equity Ratings	